

PRESIDENCIA

Acuse



TEJAV
Tribunal Estatal de Justicia
Administrativa de Veracruz

OFICIO NÚMERO:
TEJAV/011/2019

Xalapa, Veracruz, a 16 de enero de 2019

Torre Olmo, Piso 3
Distribuidor Vial Las Trancas no. 1009,
Col. Reserva Territorial CP 91096
Xalapa, Veracruz
(01228) 688 77 31
www.tejav.org.mx

DIP. JOSÉ MANUEL POZOS CASTRO
PRESIDENTE DE LA MESA DIRECTIVA DEL
H. CONGRESO DEL ESTADO DE VERACRUZ
PRESENTE

Distinguido Diputado Presidente:

De conformidad con los artículos 179 del Código Financiero para el Estado de Veracruz de Ignacio de la Llave, 31 de la Ley de Fiscalización Superior y Rendición de Cuentas del Estado de Veracruz de Ignacio de la Llave y 22 fracción I de la Ley Orgánica del Tribunal Estatal de Justicia Administrativa, por este conducto remito en formato físico y digital el Informe Trimestral sobre el ejercicio del gasto público del Tribunal Estatal de Justicia Administrativa, correspondiente al periodo octubre-diciembre del ejercicio fiscal 2018.

Para los efectos a que haya lugar.

Sin otro particular, le envío un cordial saludo.



ATENTAMENTE

PEDRO JOSÉ MARÍA GARCÍA MONTAÑEZ
MAGISTRADO PRESIDENTE



- C.c.p. Dip. Eric Domínguez Vásquez. Presidente de la Comisión de Vigilancia del H. Congreso del Estado de Veracruz. Para su conocimiento.
- C.c.p. Lic. Domingo Bahena Corbalá. Secretario General del H. Congreso del Estado de Veracruz. Para su conocimiento.
- C.c.p. Lic. Ricardo Benítez Gómez Landero. Director de Administración del TEJAV. Para su conocimiento.
- C.c.p. Archivo.

RBGL/dsp
101

*Recibido por
P. Eric Domínguez
16-01-2019 12:23hs*



TEJAV

Tribunal Estatal de Justicia
Administrativa de Veracruz

CUARTO INFORME TRIMESTRAL 2018



CONTENIDO

I. Información contable:

- a) Estado de Actividades.
- b) Estado de Situación Financiera.
- c) Estado de Variación en la Hacienda Pública.
- d) Estado de Cambios en la Situación Financiera.
- e) Estado de Flujos de Efectivo.
- f) Informes Sobre Pasivos Contingentes.
- g) Notas a los Estados Financieros.
- h) Estado Analítico del Activo.
- i) Estado Analítico de la Deuda y Otros Pasivos.

II. Información presupuestaria:

- a) Estado Analítico de Ingresos.
- b) Estado Analítico del Ejercicio del Presupuesto de Egresos:
 - 1. Administrativa;
 - 2. Económica;
 - 3. Por objeto del gasto,
 - 4. Funcional.
- c) Endeudamiento Neto.
- d) Intereses de la Deuda.
- e) Indicadores de Postura Fiscal.

III. Información programática:

- a) Gasto por Categoría Programática.
- b) Programas y Proyectos de Inversión.
- c) Indicadores de Resultados.

IV. Información complementaria.

- a) Balanza de Comprobación.
- b) Cash de Ministraciones.

V. Formatos de la Ley de Disciplina Financiera

- a) Estado de Situación Financiera Detallado-LDF.
- b) Informe Analítico de la Deuda Pública y Otros Pasivos-LDF.
- c) Informe Analítico de Obligaciones Diferentes de Financiamiento-LDF.
- d) Balance Presupuestario-LDF.
- e) Estado Analítico de Ingresos Detallado LDF.
- f) Estado Analítico del Ejercicio del Presupuesto de Egresos Detallado - LDF (Clasificación por Objeto del Gasto)
- g) Estado Analítico del Ejercicio del Presupuesto de Egresos Detallado - LDF (Clasificación Administrativa)
- h) Estado Analítico del Ejercicio del Presupuesto de Egresos Detallado - LDF (Clasificación Funcional)
- i) Estado Analítico del Ejercicio del Presupuesto de Egresos Detallado - LDF (Clasificación de Servicios Personales por Categoría)
- j) Guía de Cumplimiento.



TEJAV

Tribunal Estatal de Justicia
Administrativa de Veracruz

I. INFORMACIÓN CONTABLE



TEJAV

Tribunal Estatal de Justicia
Administrativa de Veracruz

Estado de Actividades



Concepto	2018	2017
INGRESOS Y OTROS BENEFICIOS		
INGRESOS DE GESTIÓN	\$566,217.67	\$0.00
Impuestos	\$0.00	\$0.00
Cuotas y Aportaciones de Seguridad Social	\$0.00	\$0.00
Contribuciones por Mejoras	\$0.00	\$0.00
Derechos	\$31,354.46	\$0.00
Productos de Tipo Corriente	\$514,583.17	\$0.00
Aprovechamientos de Tipo Corriente	\$20,280.04	\$0.00
Ingresos por Venta de Bienes y Servicios	\$0.00	\$0.00
Ingresos no Comprendidos en las Fracciones de la Ley de Ingresos Causados en Ejercicios Fiscales Anteriores Pendientes de Liquidación o Pago	\$0.00	\$0.00
PARTICIPACIONES, APORTACIONES, TRANSFERENCIAS, ASIGNACIONES, SUBSIDIOS Y OTRAS AYUDAS	\$94,486,000.00	\$0.00
Participaciones y Aportaciones	\$0.00	\$0.00
Transferencias, Asignaciones, Subsidios y Otras Ayudas	\$94,486,000.00	\$0.00
OTROS INGRESOS Y BENEFICIOS	\$0.00	\$0.00
Ingresos Financieros	\$0.00	\$0.00
Incremento por Variación de Inventarios	\$0.00	\$0.00
Disminución del Exceso de Estimaciones por Pérdida o Deterioro u Obsolescencia	\$0.00	\$0.00
Disminución del Exceso de Provisiones	\$0.00	\$0.00
Otros Ingresos y Beneficios Varios	\$0.00	\$0.00
Total de Ingresos y Otros Beneficios	\$95,052,217.67	\$0.00
GASTOS Y OTRAS PÉRDIDAS		
GASTOS DE FUNCIONAMIENTO	\$86,981,546.72	\$0.00
Servicios Personales	\$68,558,230.78	\$0.00
Materiales y Suministros	\$2,934,480.16	\$0.00
Servicios Generales	\$15,488,835.78	\$0.00
TRANSFERENCIAS, ASIGNACIONES, SUBSIDIOS Y OTRAS AYUDAS	\$0.00	\$0.00
Transferencias Internas y Asignaciones al Sector Público	\$0.00	\$0.00
Transferencias al Resto del Sector Público	\$0.00	\$0.00
Subsidios y Subvenciones	\$0.00	\$0.00
Ayudas Sociales	\$0.00	\$0.00
Pensiones y Jubilaciones	\$0.00	\$0.00
Transferencias a Fideicomisos, Mandatos y Contratos Análogos	\$0.00	\$0.00
Transferencias a la Seguridad Social	\$0.00	\$0.00
Donativos	\$0.00	\$0.00
Transferencias al Exterior	\$0.00	\$0.00
PARTICIPACIONES Y APORTACIONES	\$0.00	\$0.00
Participaciones	\$0.00	\$0.00
Aportaciones	\$0.00	\$0.00
Convenios	\$0.00	\$0.00
INTERESES, COMISIONES Y OTROS GASTOS DE LA DEUDA PÚBLICA	\$0.00	\$0.00
Intereses de la Deuda Pública	\$0.00	\$0.00
Comisiones de la Deuda Pública	\$0.00	\$0.00
Gastos de la Deuda Pública	\$0.00	\$0.00
Costo por Coberturas	\$0.00	\$0.00
Apoyos Financieros	\$0.00	\$0.00
OTROS GASTOS Y PÉRDIDAS EXTRAORDINARIAS	\$1,104,515.96	\$0.00
Estimaciones, Depreciaciones, Deterioros, Obsolescencia y Amortizaciones	\$1,104,515.02	\$0.00
Provisiones	\$0.00	\$0.00
Disminución de Inventarios	\$0.94	\$0.00
Aumento por Insuficiencia de Estimaciones por Pérdida o Deterioro u Obsolescencia	\$0.00	\$0.00
Aumento por Insuficiencia de Provisiones	\$0.00	\$0.00
Otros Gastos	\$0.00	\$0.00
INVERSIÓN PÚBLICA	\$0.00	\$0.00
Inversión Pública no Capitalizable	\$0.00	\$0.00



Concepto	2018	2017
Total de Gastos y Otras Pérdidas	\$88,086,062.68	\$0.00
Resultados del Ejercicio (Ahorro/Desahorro)	\$6,966,154.99	\$0.00

Bajo protesta de decir verdad declaramos que los Estados Financieros y sus Notas son razonablemente correctos y responsabilidad del emisor



Elaboró

Guadalupe Salvador Pascual
Subdirectora de Recursos Financieros

Revisó

Ricardo Benítez Gómez Landero
Director de Administración

Autorizó

Pedro José María García Montañez
Magistrado Presidente



TEJAV

Tribunal Estatal de Justicia
Administrativa de Veracruz

Estado de Situación Financiera



Concepto	2018	31 de Diciembre de 2017	Concepto	2018	31 de Diciembre de 2017
ACTIVO			PASIVO		
ACTIVO CIRCULANTE			PASIVO CIRCULANTE		
Efectivo y Equivalentes	\$1,294,596.90	\$0.00	Cuentas por Pagar a Corto Plazo	\$603,671.97	\$0.00
Derechos a Recibir Efectivo o Equivalentes	\$0.00	\$0.00	Documentos por Pagar a Corto Plazo	\$0.00	\$0.00
Derechos a Recibir Bienes o Servicios	\$0.00	\$0.00	Porción a Corto Plazo de la Deuda Pública a Largo Plazo	\$0.00	\$0.00
Inventarios	\$0.00	\$0.00	Títulos y Valores a Corto Plazo	\$0.00	\$0.00
Almacenes	\$216,464.81	\$0.00	Pasivos Diferidos a Corto Plazo	\$0.00	\$0.00
Estimación por Pérdida o Deterioro de Activos Circulantes	\$0.00	\$0.00	Fondos y Bienes de Terceros en Garantía y/o Administración a Corto Plazo	\$32,258.90	\$0.00
Otros Activos Circulantes	\$0.00	\$0.00	Provisiones a Corto Plazo	\$0.00	\$0.00
TOTAL DE ACTIVOS CIRCULANTES	\$1,511,061.71	\$0.00	Otros Pasivos a Corto Plazo	\$0.00	\$0.00
ACTIVO NO CIRCULANTE			TOTAL DE PASIVOS CIRCULANTES	\$635,930.87	\$0.00
Inversiones Financieras a Largo Plazo	\$0.00	\$0.00	PASIVO NO CIRCULANTE		
Derechos a Recibir Efectivo o Equivalentes a Largo Plazo	\$0.00	\$0.00	Cuentas por Pagar a Largo Plazo	\$0.00	\$0.00
Bienes Inmuebles, Infraestructura y Construcciones en Proceso	\$0.00	\$0.00	Documentos por Pagar a Largo Plazo	\$0.00	\$0.00
Bienes Muebles	\$6,413,784.72	\$0.00	Deuda Pública a Largo Plazo	\$0.00	\$0.00
Activos Intangibles	\$781,754.45	\$0.00	Pasivos Diferidos a Largo Plazo	\$0.00	\$0.00
Depreciación, Deterioro y Amortización Acumulada de Bienes	-\$1,104,515.02	\$0.00	Fondos y Bienes de Terceros en Garantía y/o Administración a Largo Plazo	\$0.00	\$0.00
Activos Diferidos	\$0.00	\$0.00	Provisiones a Largo Plazo	\$0.00	\$0.00
Estimación por Pérdida o Deterioro de Activos no Circulantes	\$0.00	\$0.00	TOTAL DE PASIVOS NO CIRCULANTES	\$0.00	\$0.00
Otros Activos no Circulantes	\$0.00	\$0.00	TOTAL DEL PASIVO	\$635,930.87	\$0.00
TOTAL DE ACTIVOS NO CIRCULANTES	\$6,091,024.15	\$0.00	HACIENDA PÚBLICA/PATRIMONIO		
TOTAL DEL ACTIVO	\$7,602,085.86	\$0.00	HACIENDA PÚBLICA/PATRIMONIO CONTRIBUIDO		
			Aportaciones	\$0.00	\$0.00
			Donaciones de Capital	\$0.00	\$0.00
			Actualización de la Hacienda Pública/Patrimonio	\$0.00	\$0.00
			HACIENDA PÚBLICA /PATRIMONIO GENERADO		
			Resultados del Ejercicio (Ahorro/ Desahorro)	\$6,966,154.99	\$0.00
			Resultados de Ejercicios Anteriores	\$0.00	\$0.00
			Revalúos	\$0.00	\$0.00
			Reservas	\$0.00	\$0.00

Handwritten signature and initials.

Concepto	2018	31 de Diciembre de 2017	Concepto	2018	31 de Diciembre de 2017
Rectificaciones de Resultados de Ejercicios Anteriores	\$0.00	\$0.00			
EXCESO O INSUFICIENCIA EN LA ACTUALIZACIÓN					
Resultado por Posición Monetaria	\$0.00	\$0.00			
Resultado por Tenencia de Activos no Monetarios	\$0.00	\$0.00			
TOTAL HACIENDA PÚBLICA/PATRIMONIO	\$6,966,154.99	\$6,966,154.99			
TOTAL DEL PASIVO Y HACIENDA PÚBLICA/PATRIMONIO	\$7,602,085.86	\$7,602,085.86			

Bajo protesta de decir verdad declaramos que los Estados Financieros y sus Notas son razonablemente correctos y responsabilidad del emisor



Elaboró

Revisó

Autorizó

Guadalupe Revoredo Pascual
Subdirectora de Recursos Financieros

Ricardo Benitez Gómez Landero
Director de Administración

Pedro José María García Montañez
Magistrado Presidente



TEJAV

Tribunal Estatal de Justicia
Administrativa de Veracruz

Estado de Variación de la Hacienda Pública

Concepto	Hacienda Pública/Patrimonio Contribuido	Hacienda Pública/Patrimonio Generado de Ejercicios Anteriores	Hacienda Pública/Patrimonio Generado del Ejercicio	Exceso o Insuficiencia en la Actualización de la Hacienda Pública / Patrimonio	TOTAL
Hacienda Pública/Patrimonio Contribuido Neto 2017	\$0.00				\$0.00
Aportaciones	\$0.00				\$0.00
Donaciones de Capital	\$0.00				\$0.00
Actualización de la Hacienda Pública/Patrimonio	\$0.00				\$0.00
Hacienda Pública/Patrimonio Generado Neto 2017		\$0.00	\$0.00		\$0.00
Resultados del Ejercicio (Ahorro/ Desahorro)		\$0.00	\$0.00		\$0.00
Resultados de Ejercicios Anteriores		\$0.00			\$0.00
Revalúos		\$0.00			\$0.00
Reservas		\$0.00			\$0.00
Rectificaciones de Resultados de Ejercicios Anteriores		\$0.00			\$0.00
Exceso o Insuficiencia en la Actualización de la Hacienda Pública/Patrimonio Neto 2017			\$0.00	\$0.00	\$0.00
Resultado por Posición Monetaria					\$0.00
Resultado por Tenencia de Activos no Monetarios					\$0.00
Hacienda Pública/Patrimonio Neto Final del Ejercicio 2017	\$0.00	\$0.00	\$0.00	\$0.00	\$0.00
Cambios en la Hacienda Pública/Patrimonio Contribuido Neto 2018	\$0.00				\$0.00
Aportaciones	\$0.00				\$0.00
Donaciones de Capital	\$0.00				\$0.00
Actualización de la Hacienda Pública/Patrimonio	\$0.00				\$0.00
Variaciones de la Hacienda Pública/Patrimonio Generado Neto 2018		\$0.00	\$6,966,154.99		\$6,966,154.99
Resultados del Ejercicio (Ahorro/ Desahorro)		\$0.00	\$6,966,154.99		\$6,966,154.99
Resultados de Ejercicios Anteriores		\$0.00			\$0.00
Revalúos		\$0.00			\$0.00
Reservas		\$0.00			\$0.00
Rectificaciones de Resultados de Ejercicios Anteriores		\$0.00			\$0.00
Cambios en el Exceso o Insuficiencia en la Actualización de la Hacienda Pública/Patrimonio Neto 2018			\$0.00	\$0.00	\$0.00
Resultado por Posición Monetaria					\$0.00
Resultado por Tenencia de Activos no Monetarios					\$0.00
Saldo Neto en la Hacienda Pública/Patrimonio 2018	\$0.00	\$0.00	\$6,966,154.99	\$0.00	\$6,966,154.99

Bajo protesta de decir verdad declaramos que los Estados Financieros y sus Notas son razonablemente correctos y responsabilidad del emisor



Elaboró
Guadalupe Salazar Pascual
Subdirectora de Recursos Financieros

Revisó
Ricardo Benitez Gómez Landero
Director de Administración

Autorizó
Pedro José María García Montañez
Magistrado Presidente



TEJAV

Tribunal Estatal de Justicia
Administrativa de Veracruz

Estado de Cambios en la Situación Financiera

Concepto	Origen	Aplicación	Concepto	Origen	Aplicación
ACTIVO	\$1,104,515.02	\$8,706,600.88	PASIVO	\$635,930.87	\$0.00
Activo Circulante	\$0.00	\$1,511,061.71	PASIVO CIRCULANTE	\$635,930.87	\$0.00
Efectivo y Equivalentes	\$0.00	\$1,294,596.90	Cuentas por Pagar a Corto Plazo	\$603,671.97	\$0.00
Derechos a Recibir Efectivo o Equivalentes	\$0.00	\$0.00	Documentos por Pagar a Corto Plazo	\$0.00	\$0.00
Derechos a Recibir Bienes o Servicios	\$0.00	\$0.00	Porción a Corto Plazo de la Deuda Pública a Largo Plazo	\$0.00	\$0.00
Inventarios	\$0.00	\$0.00	Títulos y Valores a Corto Plazo	\$0.00	\$0.00
Almacenes	\$0.00	\$216,464.81	Pasivos Diferidos a Corto Plazo	\$0.00	\$0.00
Estimación por Pérdida o Deterioro de Activos	\$0.00	\$0.00	Fondos y Bienes de Terceros en Garantía y/o Administración a Corto Plazo	\$32,258.90	\$0.00
Circulantes	\$0.00	\$0.00	Provisiones a Corto Plazo	\$0.00	\$0.00
Otros Activos Circulantes	\$0.00	\$0.00	Otros Pasivos a Corto Plazo	\$0.00	\$0.00
Activo No Circulante	\$1,104,515.02	\$7,195,539.17	PASIVO NO CIRCULANTE	\$0.00	\$0.00
Inversiones Financieras a Largo Plazo	\$0.00	\$0.00	Cuentas por Pagar a Largo Plazo	\$0.00	\$0.00
Derechos a Recibir Efectivo o Equivalentes a Largo Plazo	\$0.00	\$0.00	Documentos por Pagar a Largo Plazo	\$0.00	\$0.00
Bienes Inmuebles, Infraestructura y Construcciones en Proceso	\$0.00	\$0.00	Deuda Pública a Largo Plazo	\$0.00	\$0.00
Bienes Muebles	\$0.00	\$6,413,784.72	Pasivos Diferidos a Largo Plazo	\$0.00	\$0.00
Activos Intangibles	\$0.00	\$781,754.45	Fondos y Bienes de Terceros en Garantía y/o Administración a Largo Plazo	\$0.00	\$0.00
Depreciación, Deterioro y Amortización Acumulada de Bienes	\$1,104,515.02	\$0.00	Provisiones a Largo Plazo	\$0.00	\$0.00
Activos Diferidos	\$0.00	\$0.00	HACIENDA PÚBLICA/ PATRIMONIO	\$6,966,154.99	\$0.00
Estimación por Pérdida o Deterioro de Activos no Circulantes	\$0.00	\$0.00	HACIENDA PÚBLICA/PATRIMONIO CONTRIBUIDO	\$0.00	\$0.00
Otros Activos no Circulantes	\$0.00	\$0.00	Aportaciones	\$0.00	\$0.00
			Donaciones de Capital	\$0.00	\$0.00
			Actualización de la Hacienda Pública/Patrimonio	\$0.00	\$0.00
			HACIENDA PÚBLICA /PATRIMONIO GENERADO	\$6,966,154.99	\$0.00
			Resultados del Ejercicio (Ahorro/ Desahorro)	\$6,966,154.99	\$0.00
			Resultados de Ejercicios Anteriores	\$0.00	\$0.00
			Revaluos	\$0.00	\$0.00
			Reservas	\$0.00	\$0.00
			Rectificaciones de Resultados de Ejercicios Anteriores	\$0.00	\$0.00
			EXCESO O INSUFICIENCIA EN LA ACTUALIZACIÓN DE LA HACIENDA PÚBLICA/PATRIMONIO	\$0.00	\$0.00
			Resultado por Posición Monetaria	\$0.00	\$0.00
			Resultado por Tenencia de Activos no Monetarios	\$0.00	\$0.00

Bajo protesta de decir verdad declaramos que los Estados Financieros y sus Notas son razonablemente correctos y responsabilidad del emisor



Elaboró
Guadalupe Salvador Pascual
Subdirectora de Recursos Financieros

Revisó
Ricardo Benítez Gómez Landero
Director de Administración

Autorizó
Pedro José María García Montañez
Magistrado Presidente



TEJAV

Tribunal Estatal de Justicia
Administrativa de Veracruz

Estado de Flujos de Efectivo



Concepto	2018	2017	Concepto	2018	2017
Flujos de Efectivo de las Actividades de Operación			Flujos de Efectivo de las Actividades de Inversión		
Origen	\$95,052,217.67		Origen	\$1,104,515.02	
Impuestos	\$0.00		Bienes Muebles	\$0.00	
Cuotas y Aportaciones de Seguridad Social	\$0.00		Otros Origenes de Inversión	\$1,104,515.02	
Contribuciones por Mejoras	\$0.00		Aplicación	\$7,412,003.98	
Derechos	\$31,354.46		Bienes Muebles	\$6,413,784.72	
Productos de Tipo Corriente	\$514,583.17		Otras Aplicaciones de Inversión	\$998,219.26	
Aprovechamientos de Tipo Corriente	\$20,280.04		Flujos Netos de Efectivo por Actividades de Inversión	-\$6,307,488.96	
Ingresos por Venta de Bienes y Servicios	\$0.00		Flujo de Efectivo de las Actividades de Financiamiento		
Ingresos no Comprendidos en las Fracciones de la Ley de Ingresos Causados en Ejercicios Fiscales Anteriores Pendientes de Liquidación o Pago	\$0.00		Origen	\$635,930.87	
Participaciones y Aportaciones	\$0.00		Endeudamiento Neto	\$0.00	
Transferencias, Asignaciones, Subsidios y Otras Ayudas	\$94,486,000.00		Interno	\$0.00	
Ingresos Financieros	\$0.00		Externo	\$0.00	
Incremento por Variación de Inventarios	\$0.00		Otros Origenes de Financiamiento	\$635,930.87	
Disminución del Exceso de Estimaciones por Pérdida o Deterioro u Obsolescencia	\$0.00		Aplicación	\$0.00	
Disminución del Exceso de Provisiones	\$0.00		Servicios de la Deuda	\$0.00	
Otros Ingresos y Beneficios Varios	\$0.00		Interno	\$0.00	
Aplicación	\$88,086,062.68		Externo	\$0.00	
Servicios Personales	\$68,558,230.78		Otras Aplicaciones de Financiamiento	\$0.00	
Materiales y Suministros	\$2,934,480.16		Flujos Netos de Efectivo por Actividades de Financiamiento	\$635,930.87	
Servicios Generales	\$15,488,835.78		Incremento/Disminución Neta en el Efectivo y Equivalentes al Efectivo	\$1,294,596.90	
Transferencias Internas y Asignaciones al Sector Público	\$0.00		Efectivo y Equivalentes al Ejercicio al inicio del Ejercicio	\$0.00	
Transferencias al Resto del Sector Público	\$0.00		Efectivo y Equivalentes al Ejercicio al final del Ejercicio	\$1,294,596.90	
Subsidios y Subvenciones	\$0.00				
Ayudas Sociales	\$0.00				
Pensiones y Jubilaciones	\$0.00				
Transferencias a Fideicomisos, Mandatos y Contratos Análogos	\$0.00				
Transferencias a la Seguridad Social	\$0.00				
Donativos	\$0.00				
Transferencias al Exterior	\$0.00				
Participaciones	\$0.00				
Aportaciones	\$0.00				
Convenios	\$0.00				
Intereses de la Deuda Pública	\$0.00				
Comisiones de la Deuda Pública	\$0.00				
Gastos de la Deuda Pública	\$0.00				
Costo por Coberturas	\$0.00				
Apoyos Financieros	\$0.00				
Estimaciones, Depreciaciones, Deterioros, Obsolescencia y Amortizaciones	\$1,104,515.02				
Provisiones	\$0.00				
Disminución de Inventarios	\$0.94				
Aumento por Insuficiencia de Estimaciones por Pérdida o Deterioro u Obsolescencia	\$0.00				
Aumento por Insuficiencia de Provisiones	\$0.00				



Concepto	2018	2017	Concepto	2018	2017
Otros Gastos		\$0.00			
Inversión Pública no Capitalizable		\$0.00			
Flujos Netos de Efectivo por Actividades de Operación		\$6,966,154.99			

Bajo protesta de decir verdad declaramos que los Estados Financieros y sus Notas son razonablemente correctos y responsabilidad del emisor



Elaboró

Guadalupe Salvador Páez
Subdirección de Recursos Financieros

Revisó

Ricardo Benitez Gómez Landero
Director de Administración

Autorizó

Pedro José María García Montañez
Magistrado Presidente



TEJAV

Tribunal Estatal de Justicia
Administrativa de Veracruz

Informes Sobre Pasivos Contingentes



TEJAV
Tribunal Estatal de Justicia
Administrativa de Veracruz

TRIBUNAL ESTATAL DE JUSTICIA ADMINISTRATIVA

INFORME SOBRE PASIVOS CONTINGENTES


Del 01 de enero al 31 de diciembre de 2018


Torre Olmo, Piso 3
Distribuidor Vial Las Trancas no. 1009,
Col. Reserva Territorial CP 91096
Xalapa, Veracruz
[01228] **688 77 31**
www.tejav.org.mx

Nombre	Concepto
LABORALES (sub judge): \$ 281,615.40	Demanda laboral, Juicio Número 862/2018
PENALES	
GARANTÍAS	
AVALES	
PENSIONES Y JUBILACIONES	

"Al 31 de diciembre existe un pasivo contingente informado en cuentas de orden contable."

Bajo protesta de decir verdad declaramos que los Estados Financieros y sus Notas son razonablemente correctos y son responsabilidad del emisor.

Elaboró

Guadalupe Salvador Pasquel
**Subdirectora de Recursos
Financieros**

Revisó

Ricardo Benítez Gómez Landero
Director de administración

Autorizó

Pedro José María García Montañez
Magistrado presidente



TEJAV

Tribunal Estatal de Justicia
Administrativa de Veracruz

Notas a los Estados Financieros



NOTAS A LOS ESTADOS FINANCIEROS AL MES DE DICIEMBRE DE 2018

I.- NOTAS DE DESGLOSE

1) Notas al Estado de Situación Financiera

ACTIVO

Activo Circulante:

a) Efectivo y equivalentes

Bancos/tesorería:

Al 31 de diciembre de 2018 el saldo en las cuentas de bancos es el siguiente:

TRIBUNAL ESTATAL DE JUSTICIA ADMINISTRATIVA INTEGRACIÓN DE SALDO EN BANCOS/TESORERÍA	
CUENTA	SALDO
0592397003 CUENTA MINISTRACIÓN	\$ 224.16
0593806351 CUENTA NÓMINA	\$ -
0593809389 CUENTA GASTOS DE OPERACIÓN	\$ 37,757.25
0593811832 CUENTA INGRESOS PROPIOS	\$ 6,030.29
TOTAL	\$ 44,011.70

Al 31 de diciembre de 2018, en el saldo bancario de la cuenta de ministración e inversiones, se encuentran los importes pendientes de pago por el entero del ISR de sueldos y salarios, aportación al INFONAVIT del bimestre noviembre-diciembre, así como del impuesto sobre erogaciones por remuneraciones al trabajo personal e impuesto adicional para el fomento de la educación del mes de diciembre, que serán cubiertos dentro del plazo establecido por la normatividad, pasivo por adquisición papelería derivada de la licitación simplificada LS/TEJAV/05/2018, así como de la disponibilidad líquida para el pasivo contingente sub-judice informado en las cuentas de orden contable.

Respecto a las comisiones bancarias, los bancos las descuentan automáticamente de las cuentas del Tribunal.

A continuación, se presenta la integración de saldos entre las cuentas bancarias, contra el presupuesto del Tribunal, al mes de diciembre 2018, como sigue:

1 10² 1



Torre Olmo, Piso 3

Distribuidor Vial Las Trancas no. 1009,

Col. Reserva Territorial CP 91096

Xalapa, Veracruz

(01228) 688 77 31

www.tejav.org.mx

TRIBUNAL ESTATAL DE JUSTICIA ADMINISTRATIVA									
CONCILIACIÓN DE LOS SALDOS DE LAS CUENTAS BANCARIAS Y EL SALDO PRESUPUESTAL AL MES DE DICIEMBRE 2018									
CONCEPTO	IMPORTE	SUBTOTAL	SALDOS BANCARIOS					TOTAL	
			CUENTA MINISTRACIÓN	CUENTA GASTOS DE OPERACIÓN	CUENTA NÓMINA	CUENTA INGRESOS PROPIOS	CUENTA INVERSIÓN		
SALDO DISPONIBLE BANCARIO NÓMINA DEL MES ANTERIOR	3,546,299.38								
SALDO DISPONIBLE BANCARIO GTO. DE OEPERACIÓN DEL MES ANTEF	1,869,149.25								
SALDO DISPONIBLE DE INGRESOS DEL MES ANTERIOR	193,895.34								
INVERSIONES DEL MES ANTERIOR	-5,605,565.54								
SALDO DISPONIBLE POR PAGAR MES ANTERIOR	4.00								
SALDO BANCARIO AL 01 DE DICIEMBRE 2018	3,882.43								
MÁS:									
MINISTRACIÓN DE GASTO	1,196,567.00								
AMPLIACIÓN AL GASTO PROVENIENTE DE INGRESOS (CUENTA MINIST	196,409.85								
AMPLIACIÓN AL GASTO POR DEPURACIÓN DE SALDOS	4.49								
SALDOS BANCARIOS									
MENOS:									
TRASPASO GASTOS DE OPERACIÓN	-3,214,139.07								
COMISIONES BANCARIAS COBRADAS	448.92								
SALDO BANCARIO PARA GASTOS DE OPERACIÓN		-1,821,606.65	47,542.60	37,757.25	0.00	6,030.29	336,790.81	428,120.95	
MÁS:									
MINISTRACIÓN NÓMINA	13,226,909.00								
MENOS:									
TRASPASO PAGO DE IMPUESTOS ISR E IMSS	5,404,060.93								
DESCUENTOS POR RETARDOS NO TRANSFERIDOS A NÓMINA	2,414.51								
TRASPASO PAGO DE NÓMINA	10,532,494.52								
REDONDEO EN DECLARACIÓN	0.49								
SALDO BANCARIO PARA NÓMINA		-2,712,061.45	834,237.93	0.00	0.00	0.00	0.00	0.00	834,237.93
MÁS:									
INGRESO POR RETARDOS DE DICIEMBRE	2,414.51								
MENOS:									
INGRESOS AMPLIADOS AL GASTO	196,409.85								
SALDO BANCARIO INGRESO		-193,995.34	0.00	0.00	0.00	0.00	0.00	0.00	0.00
MENOS:									
OTRAS CUENTAS POR PAGAR	-4.00								
SALDO BANCARIO DE OTRAS CUENTAS POR PAGAR		-4.00	0.00	0.00	0.00	0.00	0.00	0.00	0.00
MENOS:									
REGRESO DE LA INVERSIÓN DEL MES	18,524,008.13								
INVERSIÓN DEL MES	-13,799,998.96								
SALDO BANCARIO DE INVERSIONES		4,724,009.17	-881,556.37	0.00	0.00	0.00	-336,790.81	-1,218,347.18	
TOTAL SALDO BANCARIO AL 31 DE DICIEMBRE 2018 (BANCOS/TESORERÍA)			224.16	37,757.25	0.00	6,030.29	0.00	44,011.70	

CONCILIACIÓN NÓMINA	
SALDO BANCARIO DE NÓMINA AL 31 DE DICIEMBRE DE 2018	834,237.93
CUENTAS POR PAGAR CAPÍTULO 1000	
RETENCIONES ISR SUELDOS Y SALARIOS DICIEMBRE/18	194,271.99
APORTACIONES AL INFONAVIT BIMESTRE NOV-DIC/2018	306,334.81
RETENCIÓN CRÉDITO INFONAVIT	11,809.91
DISPONIBILIDAD BANCARIA DE NÓMINA AL 31 DE DICIEMBRE DE 2018	321,821.22
PRESUPUESTO APROBADO CAPÍTULO 1000 A DICIEMBRE/2018	68,880,052.00
PRESUPUESTO EJERCIDO CAPÍTULO 1000 A DICIEMBRE/2018	68,558,230.78
DISPONIBILIDAD PRESUPUESTAL CAPÍTULO 1000 A DICIEMBRE 2018	321,821.22
DIFERENCIA EN DISPONIBILIDAD DEL CAPÍTULO 1000	-
DIFERENCIA POR CONCILIAR	-

1
2



Torre Olmo, Piso 3

Distribuidor Vial Las Trancas no. 1009,

Col. Reserva Territorial CP 91096

Xalapa, Veracruz

(01228) 688 77 31

www.tejav.org.mx

CONCILIACIÓN CUENTA GASTOS DE OPERACIÓN			
SALDO BANCARIO DE GASTOS DE OPERACIÓN			\$428,120.95
CUENTAS POR PAGAR CAPITULO 2000 Y 3000			
PROVEEDOR	82,215.99		
IMPTO. S/EROGACIONES Y ADICIONAL	9,039.27		
DISPONIBILIDAD BANCARIA CUENTA DE GASTOS DE OPERACIÓN		336,865.69	
PRESUPUESTO APROBADO CAPÍTULO 2000,3000, 5000 Y 6000	25,605,948.00		
AMPLIACIONES PRESUPUESTALES	566,217.67		
PRESUPUESTO EJERCIDO CAPÍTULO 2000,3000, 5000 Y 6000	-25,835,320.86		
DISPONIBILIDAD PRESUPUESTAL PARA GASTOS DE OPERACIÓN		336,844.81	
DIFERENCIA EN DISPONIBILIDAD PRESUPUESTAL			<u>20.88</u>
CARGOS POR COMISIONES BANCARIAS EN CUENTA DEPÓSITO JUDICIAL		20.88	
INTEGRACIÓN DE DIFERENCIA EN DISPONIBILIDAD DE GASTO DE OPERACIÓN			<u>20.88</u>
DIFERENCIA POR CONCILIAR			0.00

Inversiones temporales (hasta 3 meses):

Al 31 de diciembre de 2018 el saldo de la cuenta de inversiones menor a 3 meses se integra como sigue:

TRIBUNAL ESTATAL DE JUSTICIA ADMINISTRATIVA INTEGRACIÓN DE INVERSIÓN			
CUENTA/ CONTRATO	CONCEPTO	SALDO	PLAZO
503737265	INVERSIÓN	\$ 1,218,347.18	1 día
	TOTAL	\$ 1,218,347.18	

Depósitos de Fondos de Terceros en Garantía y/o Administración:

El saldo de la cuenta para depósitos judiciales (recursos ajenos) al 31 de diciembre 2018, es el siguiente:

TRIBUNAL ESTATAL DE JUSTICIA ADMINISTRATIVA INTEGRACIÓN DE DEPÓSITOS AJENOS	
CUENTA	SALDO
0597743780 CUENTA DEPÓSITOS JUDICIALES	\$ 32,238.02
TOTAL	\$ 32,238.02

Se informa que el banco descontó del saldo un importe de \$20.88 por concepto de comisiones bancarias que serán reintegrados a esta cuenta en el mes de enero 2019.

1 / 3



Torre Olmo, Piso 3

Distribuidor Vial Las Trancas no. 1009,

Col. Reserva Territorial CP 91096

Xalapa, Veracruz

{01228} **688 77 31**

www.tejav.org.mx

b) Derechos a recibir efectivo y equivalentes

Deudores diversos por cobrar a corto plazo:

Al 31 de diciembre de 2018 no se cuenta con saldo en esta cuenta.

c) Derechos a Recibir Bienes o Servicios

Al 31 de diciembre de 2018 no se cuenta con saldo en esta cuenta.

d) Almacén

Al 31 de diciembre de 2018, el saldo de esta cuenta se muestra a continuación:

TRIBUNAL ESTATAL DE JUSTICIA ADMINISTRATIVA				
INTEGRACIÓN DE SALDO DE ALMACÉN AL 31/12/2018				
CONCEPTO	SALDO INICIAL	ENTRADA	SALIDA	SALDO
Materiales de Administración, Emisión de Documentos y Artículos Oficiales	236,458.88	520.50	20,514.57	216,464.81
Material y equipos menores de oficina	236,458.89	520.50	20,514.58	216,464.81
Materiales, útiles y equipos menores de tecnologías de la información y comunicaciones	-0.01	0.00	-0.01	0.00
Herramientas, Refacciones y Accesorios Menores para Consumo	23,550.81	0.00	23,550.81	0.00
Herramientas menores	23,550.81	0.00	23,550.81	0.00

Para realizar los movimientos de entrada y salida de almacén durante el ejercicio 2018, se ha utilizado el método de valuación PEPS (Primeras entradas primeras salidas). Al cierre del ejercicio 2018, se registró contablemente una disminución de 94 centavos por ajuste anual en los saldos finales de almacén de acuerdo al reporte remitido mediante oficio TEJAV/DA/SRM/0003/2019.

e) Bienes muebles, inmuebles e intangibles

Al 31 de diciembre de 2018 se han efectuado adquisiciones de bienes muebles, e intangibles y se procedió a efectuar la depreciación y amortización anual del ejercicio 2018, resultando en los siguientes saldos:

1
2
3
4



Torre Olmo, Piso 3

Distribuidor Vial Las Trancas no. 1009,

Col. Reserva Territorial CP 91096

Xalapa, Veracruz

(01228) 688 77 31

www.tejav.org.mx

TRIBUNAL ESTATAL DE JUSTICIA ADMINISTRATIVA INTEGRACIÓN DE ACTIVO NO CIRCULANTE AL 31/12/2018			
CONCEPTO	VALOR DE ADQUISICIÓN	DEPRECIACIÓN 2018	VALOR EN LIBROS
Muebles de oficina y estantería	1,506,146.53	97,139.79	1,409,006.74
Bienes informáticos	3,474,785.00	794,250.18	2,680,534.82
Otros mobiliarios y equipos de administración	181,732.89	33,820.23	147,912.66
Equipos y aparatos audiovisuales	12,989.68	1,469.51	11,520.17
Equipo fotográfico y de video	107,719.24	23,135.63	84,583.61
Vehículos y Equipo Terrestre	1,104,917.00	93,431.67	1,011,485.33
Equipo de comunicación y telecomunicación	25,494.38	5,186.81	20,307.57
Licencias Informáticas e Intelectuales	781,754.45	56,081.20	725,673.25
Total	7,195,539.17	1,104,515.02	6,091,024.15

El cálculo de la depreciación y amortización fue elaborado por la Subdirección de Recursos Materiales del Tribunal, informado mediante oficio TEJAV/DA/SRM/0006/2019.

f) Estimaciones y deterioros

Al 31 de diciembre de 2018, se calculó de manera proporcional las depreciaciones y amortizaciones correspondientes al ejercicio 2018, ya que los bienes fueron adquiridos en el transcurso del año.

g) Otros activos

Al 31 de diciembre de 2018 el saldo en este concepto es de cero pesos.

PASIVO

Pasivo circulante:

a) Cuentas por pagar a corto plazo

Al 31 de diciembre de 2018, el saldo de esta cuenta es de \$635,930.87 integrada de la siguiente manera:



Torre Olmo, Piso 3

Distribuidor Vial Las Trancas no. 1009,

Col. Reserva Territorial CP 91096

Xalapa, Veracruz

{01228} 688 77 31

www.tejav.org.mx

TRIBUNAL ESTATAL DE JUSTICIA ADMINISTRATIVA DE VERACRUZ				
SUBDIRECCIÓN DE RECURSOS FINANCIEROS				
INTEGRACIÓN DE CUENTAS POR PAGAR AL 31 DE DICIEMBRE 2018				
CONCEPTO	CUENTA	IMPORTE	SUBTOTAL	SALDOS
<i>Servicios personales por pagar a corto plazo</i>				
Aportaciones bimestre noviembre-diciembre 2018	Seguridad Social por Pagar a Corto Plazo			\$ 306,334.81
	INFONAVIT	\$ 306,334.81	\$ 306,334.81	
<i>Proveedores por Pagar a Corto Plazo</i>				
Último pedido de papelería Licitación No. LS/TEJAV/05/2018	Materiales y suministros por pagar a corto plazo:			\$ 82,215.99
	Ediciones Elmire S de R.L. de C.V.	\$ 82,215.99	\$ 82,215.99	
	Subtotal		\$ 82,215.99	
<i>Retenciones y Contribuciones por Pagar a Corto Plazo</i>				
ISR diciembre 2018	ISR Retención Sueldos y Salarios	\$ 194,271.99		\$ 215,121.17
Imppto. s/Erogaciones y adicional dic/2018	3% ISERTP	\$ 9,039.27		
Crédito Hipotecario	INFONAVIT	\$ 11,809.91		
	Subtotal		\$ 215,121.17	
<i>Fondos y Bienes de Terceros en Garantía y/o Administración a Corto Plazo</i>				
Depósito de garantía de suspensión del acto impugnado	Fondos en Garantía a Corto Plazo	\$ 32,258.90		\$ 32,258.90
	Subtotal		\$ 32,258.90	
				\$ 635,930.87

PASIVO CIRCULANTE			
No.	MONTO	ESTRUCTURA	CARACTERÍSTICAS
1	\$82,215.99	2.1.1.2.01 Materiales y Suministros por Pagar a Corto Plazo	Adquisición de papelería derivado de licitación simplificada número LS/TEJAV/05/2018, pago se realizará cuando se entreguen los artículos en el mes de enero 2019, de conformidad con el plazo pactado en el contrato número TEJAV/DA/SRM/005/2018.
2	\$306,334.81	2.1.1.1.04 Seguridad Social por Pagar a Corto Plazo	Provisión estimada de la aportación al INFONAVIT del 6to. Bimestre 2018, a pagar de conformidad con el artículo 35 de la Ley del Instituto del Fondo Nacional de la Vivienda para los trabajadores, a más tardar los días diecisiete del mes inmediato siguiente (17 de enero 2019).
3	\$11,809.91	2.1.1.7.01.09 INFONAVIT	Retenciones por crédito hipotecario INFONAVIT, a pagar de manera conjunta al entero de la declaración del 6to. Bimestre 2018, de conformidad con el artículo 35 de la Ley del Instituto del Fondo Nacional de la Vivienda para los trabajadores, a más tardar los días diecisiete del mes inmediato siguiente (17 de enero 2019).
4	\$194,271.99	2.1.1.7.01.01 ISR Retención Sueldos y Salarios	ISR por salarios del mes de diciembre a pagar de acuerdo al artículo 96 de la Ley del Impuesto Sobre la Renta, a más tardar el día 17 de cada uno de los meses del año de calendario, mediante declaración que presentarán ante las oficinas autorizadas (17 de enero 2019).
5	\$9,039.27	2.1.1.7.02.02 3% ISERTP	Impuesto sobre Erogaciones por Remuneraciones al Trabajo Personal e Impuesto Adicional para el Fomento de la Educación del mes de diciembre 2018, a pagar de acuerdo al artículo 102 del Código Financiero para el Estado de Veracruz de Ignacio de la Llave, a más tardar el día diecisiete del mes siguiente al de la causación (17 de enero de 2019).
6	\$32,258.90	2.1.6.1.01 Fondos en Garantía a Corto Plazo	Depósito como garantía de suspensión de acto impugnado, derivado de las atribuciones del área jurisdiccional del TEJAV, el cual estará en custodia del Tribunal hasta en tanto se concluya el juicio y se determine la resolución, de acuerdo al artículo 72 del Reglamento Interior del Tribunal Estatal de Justicia Administrativa.

1
6
AP



Torre Olmo, Piso 3

Distribuidor Vial Las Trancas no. 1009,

Col. Reserva Territorial CP 91096

Xatapa, Veracruz

{01228} 688 77 31

www.tejav.org.mx

Por ser un ente público que, por reforma constitucional local, inicio operaciones a partir del 01 de enero de 2018, el Estado de Situación Financiera no presenta cifras comparativas con el ejercicio 2017.

2) Notas al Estado de Actividades

El saldo de los ingresos y otros beneficios al 31 de diciembre de 2018, se integra de la siguiente manera:

TRIBUNAL ESTATAL DE JUSTICIA ADMINISTRATIVA			
INTEGRACIÓN DE INGRESOS Y OTROS BENEFICIOS AL 31/12/2018			
PARTIDA	IMPORTE	SUBTOTAL	SALDOS
INGRESOS DE GESTIÓN:			566,217.67
Copias de documentos que obren en los archivos de oficinas:			
Servicio de expedición de copia certificada enero 2018	20.00		
Servicio de expedición de copia certificada marzo 2018	1,532.56		
Servicio de expedición de copia certificada abril 2018	2,456.40		
Servicio de expedición de copia certificada y simple mayo 2018	1,148.45		
Servicio de expedición de copia certificada y simple junio 2018	12,871.85		
Servicio de expedición de copia certificada y simple julio 2018	143.88		
Servicio de expedición de copia certificada y simple agosto 2018	1,649.64		
Servicio de expedición de copia certificada y simple septiembre 2018	1,688.10		
Servicio de expedición de copia certificada y simple octubre 2018	2,463.49		
Servicio de expedición de copia certificada y simple noviembre 2018	5,796.24		
Servicio de expedición de copia certificada y simple diciembre 2018	1,583.85		
Subtotal		31,354.46	
Rendimientos Financieros Provenientes de Capitales o Valores a favor:			
Rendimientos financieros enero 2018	819.45		
Rendimientos financieros febrero 2018	29,210.20		
Rendimientos financieros marzo 2018	70,483.00		
Rendimientos financieros abril 2018	70,481.36		
Rendimientos financieros mayo 2018	64,208.53		
Rendimientos financieros junio 2018	46,367.33		
Rendimientos financieros julio 2018	32,107.43		
Rendimientos financieros agosto 2018	38,214.97		
Rendimientos financieros septiembre 2018	37,784.85		
Rendimientos financieros octubre 2018	37,463.50		
Rendimientos financieros noviembre 2018	40,566.72		
Rendimientos financieros diciembre 2018	46,875.83		
Subtotal		514,583.17	
Diversos Aprovechamientos:			
Descuento por retardo e inasistencias sept/2018	4,878.08		
Descuento por retardo e inasistencias oct/2018	6,271.29		
Descuento por retardo e inasistencias nov/2018	5,053.61		
Descuento por retardo e inasistencias dic/2018	2,414.51		
Otros ingresos diversos por depuración de saldos 2018	1,662.55		
Subtotal		20,280.04	

1 / 7



TRIBUNAL ESTATAL DE JUSTICIA ADMINISTRATIVA INTEGRACIÓN DE INGRESOS Y OTROS BENEFICIOS AL 31/12/2018			
PARTIDA	IMPORTE	SUBTOTAL	SALDOS
PARTICIPACIONES, APORTACIONES, TRANSFERENCIAS, ASIGNACIONES, SUBSIDIOS Y OTRAS AYUDAS:			94,486,000.00
Subsidios y subvenciones:			
Ministración enero 2018	8,618,558.00		
Ministración febrero 2018	13,007,388.00		
Ministración marzo 2018	8,582,582.00		
Ministración abril 2018	6,432,155.00		
Ministración mayo 2018	5,700,169.00		
Ministración junio 2018	5,448,800.00		
Ministración julio 2018	5,854,567.00		
Ministración agosto 2018	5,375,785.00		
Ministración septiembre 2018	5,490,785.00		
Ministración octubre 2018	9,160,846.00		
Ministración noviembre 2018	6,390,889.00		
Ministración diciembre 2018	14,423,476.00		
Subtotal		94,486,000.00	
Total ingresos y otros beneficios			95,052,217.67

El saldo de los gastos contables erogados al 31 de diciembre de 2018, es el siguiente:

TRIBUNAL ESTATAL DE JUSTICIA ADMINISTRATIVA INTEGRACIÓN DE LOS GASTOS CONTABLES AL 31/12/2018	
CONCEPTO	SALDO
Servicios personales	68,558,230.78
Materiales y suministros	2,934,480.16
Servicios generales	15,488,835.78
Estimaciones, Depreciaciones, Deterioro	1,104,515.02
Disminución de Inventarios	0.94
Total	\$ 88,086,062.68

Debido a que la contabilidad de un ente público se realiza en función del concepto de devengado (contabilidad sobre bases acumulativas), los registros contables por la adquisición de bienes muebles, inmuebles, intangibles, así como del almacén de materiales y suministros, se registran en el Activo, afectando la parte presupuestaria y no la contable del gasto, ya que, de esta forma, los estados financieros reflejarán la precisión de la situación patrimonial del ente público. Es por ello que, al 31 de diciembre de 2018, existe diferencia de \$6,307,488.96 entre el Estado de Actividades y el Estado Analítico del Presupuesto de Egresos como se muestra a continuación:

Handwritten marks and signatures at the bottom right of the page, including a large blue checkmark and a signature.



TRIBUNAL ESTATAL DE JUSTICIA ADMINISTRATIVA CONCILIACIÓN ENTRE GASTOS DEL ESTADO DE ACTIVIDADES Y EL ESTADO ANÁLITICO DEL PRESUPUESTO DE EGRESOS		
TOTAL DE GASTOS ESTADO DE ACTIVIDADES AL 31/12/2018		\$ 88,086,062.68
MÁS:		
EGRESOS PRESUPUESTARIOS CAPÍTULO 2000 (MATERIALES Y SUMINISTROS):		216,464.81
ENTRADAS AL ALMACÉN	811,772.74	
AJUSTE POR DISMUNICIÓN DE INVENTARIOS	- 0.94	
SALIDAS DE ALMACÉN	- 595,306.99	
MÁS :		
EGRESOS PRESUPUESTARIOS CAPÍTULO 5000 (BIENES MUEBLES, INMUEBLES E INTANGIBLES):		6,091,024.15
BIENES MUEBLES	6,413,784.72	
BIENES INTANGIBLES	781,754.45	
DEPRECIACIÓN Y AMORTIZACIÓN 2018	- 1,104,515.02	
TOTAL ESTADO ANÁLITICO DEL PRESUPUESTO DE EGRESOS AL 31/12/2018		\$ 94,393,551.64

Por ser un ente público que, por reforma constitucional local, inicio operaciones a partir del 01 de enero de 2018, el Estado de Actividades no presenta cifras comparativas con el ejercicio 2017.

3) Notas al Estado de Variación en la Hacienda Pública

Al 31 de diciembre de 2018 la variación en la hacienda pública del tribunal es de \$6,966,154.99 integrado por:

TRIBUNAL ESTATAL DE JUSTICIA INTEGRACIÓN DE LA HACIENDA PÚBLICA	
CONCEPTO	SALDO
Resultados del ejercicio	6,966,154.99
TOTAL	\$6,966,154.99

1 / 9
[Handwritten signature]



Torre Olmo, Piso 3

Distribuidor Vial Las Trancas no. 1009,

Col. Reserva Territorial CP 91096

Xalapa, Veracruz

(01228) 688 77 31

www.tejav.org.mx

TRIBUNAL ESTATAL DE JUSTICIA ADMINISTRATIVA			
INTEGRACIÓN DEL RESULTADO DEL EJERCICIO AL 31/12/2018			
CAPITULO	RECAUDADO	DEVENGADO	SUPERÁVIT/DÉFICIT
SERVICIOS PERSONALES	68,880,052.00	-68,558,230.78	321,821.22
GASTOS DE OPERACIÓN	25,605,948.00	-25,835,320.86	-229,372.86
TOTAL	94,486,000.00	-94,393,551.64	92,448.36
OTROS INGRESOS Y BENEFICIOS VARIOS			566,217.67
MAS ENTRADAS AL ALMACÉN			811,772.74
MENOS SALIDA DE ALMACÉN			- 595,306.99
AJUSTE ALMACÉN 2018			- 0.94
MAS COMPRAS DE BIENES MUEBLES			6,413,784.72
MAS COMPRAS DE ACTIVO INTANGIBLE			781,754.45
DEPRECIACIÓN Y AMORTIZACIÓN 2018			- 1,104,515.02
RESULTADO DEL EJERCICIO			6,966,154.99

Por ser un ente público que, por reforma constitucional local, inicio operaciones a partir del 01 de enero de 2018, el Estado de Variación en la Hacienda Pública no presenta variaciones del ejercicio 2017.

4) Notas al Estado de Cambios en la Situación Financiera

Por ser un ente público que, por reforma constitucional local, inicio operaciones a partir del 01 de enero de 2018, el Estado de Cambios en la Situación Financiera no presenta cambios con respecto al ejercicio 2017.

5) Notas el Estado de Flujo de Efectivo

El análisis de los saldos inicial y final que figuran en la última parte del Estado de Flujo de Efectivo en la cuenta de efectivo y equivalentes es como sigue:

Efectivo y equivalentes: \$1,294,596.90

TRIBUNAL ESTATAL DE JUSTICIA ADMINISTRATIVA		
INTEGRACIÓN DEL FLUJO DE EFECTIVO AL 31/12/2018		
CONCEPTO	31/12/2018	31/12/2017
Efectivo en Bancos - Tesorería	44,011.70	-
Efectivo en Bancos- Dependencias	-	-
Inversiones temporales (hasta 3 meses)	1,218,347.18	-
Fondos con afectación específica	-	-
Depósitos de fondos de terceros y otros	32,238.02	-
Total de Efectivo y Equivalentes	1,294,596.90	-



Al 31 de diciembre de 2018 se han realizado adquisiciones de bienes muebles siguientes:


TRIBUNAL ESTATAL DE JUSTICIA ADMINISTRATIVA ADQUISICIONES DE BIENES MUEBLES AL 31/12/2018		
DESCRIPCIÓN	31/12/2018	31/12/2017
Muebles de oficina y estantería	1,506,146.53	
Bienes informáticos	3,474,785.00	
Otros mobiliarios y equipos de administración	181,732.89	
Equipos y aparatos audiovisuales	12,989.68	
Equipo fotográfico y de video	107,719.24	
Vehículos y Equipo Terrestre	1,104,917.00	
Equipo de comunicación y telecomunicación	25,494.38	
TOTAL	6,413,784.72	-

A continuación, se presenta la conciliación de los Flujos de Efectivo Netos de las Actividades de Operación y la cuenta de Ahorro/Desahorro antes de Rubros Extraordinarios:

	31/12/2018	31/12/2017
Ahorro/Desahorro antes de rubros Extraordinarios	6,966,154.99	-
<i>Movimientos de partidas (o rubros) que no afectan al efectivo.</i>	-	-
Depreciación	-	-
Amortización	-	-
Incrementos en las provisiones	-	-
Incremento en inversiones producido por revaluación	-	-
Ganancia/pérdida en venta de propiedad, planta y equipo	-	-
Incremento en cuentas por cobrar	-	-
Partidas extraordinarias	-	-

Por ser un ente público que, por reforma constitucional local, inicio operaciones a partir del 01 de enero de 2018, el Estado de Flujos de Efectivo no presenta cifras relativas al ejercicio 2017.

6) Conciliación entre los ingresos presupuestarios y contables, así como entre los egresos presupuestarios y los gastos contables:

 11



Torre Olmo, Piso 3

Distribuidor Vial Las Trancas no. 1009,

Col. Reserva Territorial CP 91096

Xalapa, Veracruz

(01228) 688 77 31

www.tejav.org.mx

Tribunal Estatal de Justicia Administrativa
Conciliación entre los Ingresos Presupuestarios y Contables
Correspondiente del 01 de Enero al 31 de Diciembre de 2018
(Cifras en pesos)

1. Ingresos Presupuestarios	\$ 95,052,217.67
------------------------------------	-------------------------

2. Más ingresos contables no presupuestarios		0.00
Incremento por variación de inventarios	0.00	
Disminución del exceso de estimaciones por pérdida o deterioro u obsolescencia	0.00	
Disminución del exceso de provisiones	0.00	
Otros ingresos y beneficios varios	0.00	
Otros ingresos contables no presupuestarios	0.00	

3. Menos ingresos presupuestarios no contables		0.00
Productos de capital	0.00	
Aprovechamientos de capital	0.00	
Ingresos derivados de financiamientos	0.00	
Otros Ingresos presupuestarios no contables	0.00	

4. Ingresos Contables (4 = 1 + 2 - 3)	95,052,217.67
--	----------------------

1
12



Tribunal Estatal de Justicia Administrativa
Conciliación entre los Egresos Presupuestarios y los Gastos Contables
Correspondiente del 01 de Enero al 31 de Diciembre de 2018
[Cifras en pesos]

1. Total de Egresos (presupuestarios) **\$ 94,393,551.64**

2. Menos egresos presupuestarios no contables		7,412,004.92
Mobiliario y equipo de administración	5,162,664.42	
Mobiliario y equipo educacional y recreativo	120,708.92	
Equipo e instrumental médico y de laboratorio	0.00	
Vehículos y equipo de transporte	1,104,917.00	
Equipo de defensa y seguridad	0.00	
Maquinaria, otros equipos y herramientas	25,494.38	
Activos biológicos	0.00	
Bienes Inmuebles	0.00	
Activos intangibles	781,754.45	
Obra pública en bienes propios	0.00	
Acciones y participaciones de capital	0.00	
Compra de títulos y valores	0.00	
Inversiones en fideicomisos, mandatos y otros análogos	0.00	
Provisiones para contingencias y otras erogaciones especiales	0.00	
Amortización de la deuda pública	0.00	
Adeudos de ejercicios fiscales anteriores (ADEFAS)	0.00	
Otros Egresos Presupuestales No Contables	216,465.75	

3. Más gastos contables no presupuestales		1,104,515.96
Estimaciones, depreciaciones, deterioros, obsolescencia y amortizaciones	1,104,515.02	
Provisiones	0.00	
Disminución de inventarios	0.94	
Aumento por insuficiencia de estimaciones por pérdida o deterioro u obsolescencia	0.00	
Aumento por insuficiencia de provisiones	0.00	
Otros gastos	0.00	
Otros Gastos Contables No Presupuestales	0.00	

4. Total de Gasto Contable (4 = 1 - 2 + 3) **88,086,062.68**



Torre Olmo, Piso 3

Distribuidor Vial Las Trancas no. 1009,

Col. Reserva Territorial CP 91096

Xalapa, Veracruz

{01228} 688 77 31

www.tejav.org.mx

II.- NOTAS DE MEMORIA

CONTABLES

Valores. –

En el mes de noviembre 2018 se registró en cuentas de orden el depósito como garantía de suspensión de acto impugnado, derivado de las atribuciones del área jurisdiccional del Tribunal, por la cantidad de \$17,980.90 tramitada mediante oficio TEJAV/2ª/01165/2018 y en el mes de diciembre se tramitó mediante oficio TEJAV/3ª/1298/2018 fianza para garantizar que surta efectos la medida cautelar positiva concedida en juicio, por la cantidad de 14,278.00, los cuales estarán en custodia del Tribunal, en tanto se determine la resolución. Registrada en este rubro de conformidad con el artículo 72 del Reglamento Interior del Tribunal Estatal de Justicia Administrativa.

Emisión de obligaciones. –

No se cuenta con información que reportar.

Avales y garantías. -

Se registró en cuentas de orden contable en el mes de agosto 2018, las fianzas otorgadas a favor del Tribunal Estatal de Justicia Administrativa, exigibles de acuerdo a los contratos respectivos por la adquisición de bienes muebles durante el periodo enero a agosto 2018, la cantidad de \$633,545.21, para el mes de diciembre se registró la cantidad de \$45,020.80 por fianza para garantizar el debido cumplimiento del contrato TEJAV/DA/SRM/011/2018.

Juicios. –

En el mes de diciembre 2018 se registró en cuentas de orden contables, la cantidad de \$281,615.40 por el juicio número 862/2018 del índice del Tribunal Estatal de Conciliación y Arbitraje, con estatus sub júdice, de conformidad con los oficios TEJAV/DAJ/092/2018 de la Dirección de Asuntos Jurídicos y TEJAV/DA/SRH/004/2019 de la Subdirección de Recursos Humanos, e informado de manera simultánea en el Informe de pasivos contingentes al 31 de diciembre de 2018. El cual, en caso de constituirse como un pasivo para este Tribunal, se tomará del remanente presupuestal del capítulo 1000 del gasto del ejercicio 2018, de la partida 15304 liquidaciones por indemnizaciones y por sueldos y salarios caídos.



Torre Olmo, Piso 3

Distribuidor Vial Las Trancas no. 1009,

Col. Reserva Territorial CP 91096

Xalapa, Veracruz

{01228} **688 77 31**

www.tejav.org.mx

Bienes en comodato. -

Se reportó mediante oficio No. TEJAV/DA/SRM/0011/2018 de fecha 19 de febrero de 2018, el comodato de bienes muebles dados por el Poder Judicial del Estado de Veracruz al Tribunal Estatal de Justicia Administrativa, conformado por 213 mobiliarios y equipos de oficina y 14 bienes informáticos, los cuales fueron necesarios para la operatividad del Tribunal. Se registraron en cuentas de orden a valor de \$1.00, ya que en dicho oficio no se reportó su valor actualizado, no obstante, se informó mediante oficio No. TEJAV/DA/SRM/0198-BIS/2018 de fecha 31 de julio de 2018, que dichos muebles fueron entregados al Poder Judicial del Estado de Veracruz, por lo que se procedió a la baja del registro en contabilidad en dicho mes.

PRESUPUESTARIAS

Ingresos. -

Al 31 de diciembre de 2018 se han devengado y recaudado ingresos por la cantidad de \$ 95,052,217.67 de los cuales \$566,217.67 corresponden a modificaciones al ingreso por cobro de derechos, rendimientos financieros y diversos aprovechamientos por concepto de retardo e inasistencias del personal y depuración de saldos.

Del total de Ingresos estimados para el ejercicio 2018, por la cantidad de \$94,486,000.00 se ha devengado y recaudado la totalidad.

Egresos. -

Al 31 de diciembre de 2018, las ampliaciones al presupuesto de egresos por los saldos finales de cada mes, provenientes de los ingresos de gestión del Tribunal, se distribuyeron originalmente en el capítulo de materiales y suministros la cantidad de \$246,132.57, capítulo de servicios generales la cantidad de \$257,885.86 y bienes muebles la cantidad de \$62,199.24, en el ejercicio del gasto se han realizado transferencias internas por partidas y se ha devengado de la siguiente manera:

TRIBUNAL ESTATAL DE JUSTICIA ADMINISTRATIVA EJERCICIO DEL GASTO DE LAS AMPLIACIONES AL PRESUPUESTO DE EGRESOS ORIGINAL (PROVENIENTES DE INGRESOS DE GESTIÓN)		
DESCRIPCIÓN	IMPORTE	DEVENGADO
Materiales y suministros	261,312.19	231,997.86
Servicios Generales	242,706.24	239,181.67
Bienes muebles, inmuebles e intangibles	62,199.24	48,161.24
TOTAL	566,217.67	519,340.77

15



Torre Olmo, Piso 3

Distribuidor Vial Las Trancas no. 1009,

Col. Reserva Territorial CP 91096

Xalapa, Veracruz

(01228) **688 77 31**

www.tejav.org.mx

Los egresos presupuestales se integran de la siguiente manera:

TRIBUNAL ESTATAL DE JUSTICIA ADMINISTRATIVA INTEGRACIÓN CTAS. ORDEN PRESUPUESTAL AL 31/12/2018	
Presupuesto de egresos aprobado	94,486,000.00
Presupuesto de egresos por ejercer	658,666.03
Modificaciones al presupuesto de egresos aprobado	566,217.67
Presupuesto de egresos comprometido	-
Presupuesto de egresos devengado	591,862.06
Presupuesto de egresos ejercido	-
Presupuesto de egresos pagado	93,801,689.58

INDICADORES DE RESULTADOS

Mediante oficio TEJAV/SGA/177/2018 de fecha 24 de septiembre de 2018, el Secretario General de Acuerdos informa que fue aprobado por unanimidad, en la Novena Sesión Ordinaria 2018 del H. Pleno de este Órgano Jurisdiccional, las Fichas Técnicas de Indicadores del Tribunal Estatal de Justicia Administrativa. Mediante oficio número TEJAV/OIC/195/2018 el Titular del Órgano Interno de Control remite Informe de la evaluación, reporte de avance de indicadores y justificación de cada área del Tribunal, así como la Dirección de Administración presenta informe de resultados al 31 de diciembre de 2018 del Programa Anual de Actividades del ejercicio 2018, correspondientes a las áreas Administrativas.

III.- NOTAS DE GESTIÓN ADMINISTRATIVA

1.- Introducción

Los Estados Financieros de los entes públicos, proveen de información financiera a los principales usuarios de la misma, al Congreso y a los ciudadanos.

El objetivo del presente documento es la revelación del contexto y de los aspectos económicos-financieros más relevantes que influyeron en las decisiones del período, y que deberán ser considerados en la elaboración de los estados financieros para la mayor comprensión de los mismos y sus particularidades.

De esta manera, se informa y explica la respuesta del gobierno a las condiciones relacionadas con la información financiera de cada período de gestión; además, de exponer aquellas políticas que podrían afectar la toma de decisiones en períodos posteriores.



Torre Olmo, Piso 3

Distribuidor Vial Las Trancas no. 1009,

Col. Reserva Territorial CP 91096

Xalapa, Veracruz

(01228) 688 77 31

www.tejav.org.mx

2.- Panorama económico y financiero

Mediante Decreto número 613 por el que se reforman los artículos 2, párrafo cuadragésimo cuarto, 12, 27 y 28; y se adiciona un artículo 22 bis, al decreto de presupuesto de egresos del gobierno del estado de Veracruz de Ignacio de la Llave para el ejercicio fiscal 2018, se autorizó al Tribunal Estatal de Justicia Administrativa un techo presupuestal para dicho ejercicio fiscal, la cantidad de \$94'486,000.00 (noventa y cuatro millones cuatrocientos ochenta y seis mil pesos 00/100 M.N), los cuales son distribuidos entre los capítulos 1000, 2000, 3000, 5000 y 6000 del gasto.

3.- Autorización e Historia

El Tribunal Estatal de Justicia Administrativa se crea como parte de reformas constitucionales locales en materia del "Sistema Estatal Anticorrupción", mediante decreto número 343 que reforma, adiciona y deroga diversas disposiciones de la Constitución Política del Estado Libre y Soberano de Veracruz de Ignacio de la Llave, publicado en la gaceta oficial del Estado con número extraordinario 392 de fecha 02 de octubre de 2017.

Con fecha 04 de enero de 2018, se publicó en la Gaceta Oficial del Estado, número extraordinario 008, la sesión solemne de instalación del Tribunal Estatal de Justicia Administrativa efectuada el 02 de enero del mismo año, en la cual el Magistrado Pedro José María García Montañez, fue designado como Presidente del Tribunal Estatal de Justicia Administrativa por el periodo comprendido del 02 de enero de 2018 al 01 de enero de 2020.

4.- Organización y Objeto Social

La Ley Número 367 Orgánica del Tribunal Estatal de Justicia Administrativa, tiene por objeto determinar la integración, organización, atribuciones y funcionamiento del Tribunal, el cual cuenta con personalidad jurídica y patrimonio propios; es la máxima autoridad en la materia, con la jurisdicción y competencia que determinen la Constitución del Estado, su Ley y demás legislación aplicable.

El Tribunal es un órgano jurisdiccional con autonomía e independencia para dictar sus fallos, dotado de plena jurisdicción; parte integrante del Sistema Estatal



Torre Olmo, Piso 3

Distribuidor Vial Las Trancas no. 1009,

Col. Reserva Territorial CP 91096

Xalapa, Veracruz

{01228} 688 77 31

www.tejav.org.mx

Anticorrupción, actuando de forma coordinada con el Sistema Nacional Anticorrupción, sujeto a las bases establecidas en los artículos 113 de la Constitución Federal, 33, 67 y 76 de la Constitución del Estado, así como en la Ley General del Sistema Nacional Anticorrupción, la Ley General, la Ley Estatal de Responsabilidades, la Ley del Sistema Estatal Anticorrupción de Veracruz de Ignacio de la Llave, el Código de Procedimientos Administrativos para el Estado de Veracruz-Llave y en su Ley.

El Tribunal ejercerá sus funciones bajo los principios de autonomía, legalidad, plena jurisdicción, honestidad, responsabilidad, austeridad, transparencia, independencia jurisdiccional, imparcialidad, objetividad, profesionalismo, excelencia y vocación de servicio.

El presupuesto aprobado por el Congreso del Estado de Veracruz de Ignacio de la Llave para el Tribunal, se ejercerá con autonomía, conforme al Código Financiero para el Estado de Veracruz de Ignacio de la Llave y a las disposiciones legales aplicables.

Su ejercicio presupuestal estará sujeto a la evaluación del Órgano Interno de Control y demás Órganos de Fiscalización.

El Tribunal, tendrá su residencia en la ciudad de Xalapa, Veracruz de Ignacio de la Llave; ejercerá su jurisdicción en todo el Estado y se integrará por los órganos siguientes:

- I. El Pleno;
- II. La Sala Superior;
- III. Cuatro Salas;
- IV. La Dirección de Administración;
- V. El Órgano Interno de Control; y
- VI. La Unidad de Transparencia.

De conformidad con el Reglamento Interior del Tribunal Estatal de Justicia Administrativa, publicado en gaceta oficial del estado con número extraordinario 144 de fecha 10 de abril de 2018, adicionalmente se crean, las siguientes áreas:

- Secretaría General de Acuerdos
- Secretaría Adjunta

1 / 18
18
AP



Torre Olmo, Piso 3

Distribuidor Vial Las Trancas no. 1009,
Col. Reserva Territorial CP 91096
Xalapa, Veracruz

{01228} **688 77 31**
www.tejav.org.mx

- Presidencia
- Dirección de Capacitación y Vinculación Institucional
- Dirección de Asuntos Jurídicos
- Dirección de Comunicación Social
- Unidad de Género
- Coordinación de Servicios Jurisdiccionales
- Subdirección de Recursos Financieros
- Subdirección de Recursos Humanos
- Subdirección de Recursos Materiales
- Subdirección de Innovación Tecnológica
- Subdirección de Capacitación
- Subdirección de Vinculación
- Subdirección de lo Contencioso
- Subdirección de lo Consultivo
- Departamento de Acceso a la Información y Datos Personales

El Tribunal Estatal de Justicia Administrativa se encuentra registrado ante el Servicio de Administración Tributaria, de acuerdo a su constancia de situación fiscal, a partir del 01 de enero de 2018, en el régimen fiscal de Personas Morales con Fines no Lucrativos, régimen de capital sin tipo de sociedad, sus obligaciones son la presentación de la Declaración Informativa mensual de Proveedores y entero de retenciones mensuales de ISR por sueldos y salarios.

Este Órgano autónomo no cuenta con fideicomisos, mandatos y análogos de los cuales es fideicomitente o fiduciario.

5.- Bases de Preparación de los Estados Financieros

Con fecha 15 de marzo de 2018, se firma convenio de colaboración entre el Órgano de Fiscalización Superior del Estado de Veracruz (ORFIS) y el Tribunal Estatal de Justicia Administrativa (TEJAV), el cual tiene objeto de establecer las bases de apoyo a través de las cuales el ORFIS proporcionará a el TEJAV, sin costo alguno, sistemas para dar cumplimiento a las obligaciones que impone la Ley General de Contabilidad Gubernamental y documentos de carácter administrativo, así como capacitación y asesoría para su operación, con la finalidad de que el TEJAV de cabal cumplimiento a las disposiciones normativas aplicables en materia de contabilidad gubernamental, de adquisiciones, responsabilidades administrativas, disciplina financiera, control



Torre Olmo, Piso 3

Distribuidor Vial Las Trancas no. 1009,

Col. Reserva Territorial CP 91096

Xalapa, Veracruz

{01228} **688 77 31**

www.tejav.org.mx

interno, transparencia y rendición de cuentas, entre otras. Dicho convenio entró en vigor a partir de la fecha de su firma y su vigencia será indefinida.

El Sistema de Contabilidad proporcionado por el ORFIS al TEJAV es el "Sistema de Información Gubernamental Modalidad Autónomo de Veracruz" (SIGMAVER)", el cual cumple con los requerimientos en materia de la Ley General de Contabilidad Gubernamental y Ley de Disciplina Financiera de las Entidades Federativas y los Municipios, así como de los postulados básicos y demás documentos normativos emitidos por el Consejo Nacional de Armonización Contable (CONAC) para generar los Estados Financieros Contables, Programáticos y Presupuestarios.

6.- Política de Contabilidad Significativa

El método de valuación de almacén aplicado en el ejercicio fiscal 2018 es el de Primeras Entradas Primeras Salidas.


Se realizó depuración de saldos generados en el ejercicio fiscal 2018 por concepto de redondeo en declaración de impuestos, depósitos no reconocidos, depósitos de prueba en la apertura de las cuentas bancarias e implementación de la línea de captura, excedente en reintegro de viáticos, por un total de \$1,663.25.

En la depreciación anual se consideró los porcentajes señalados en los parámetros de estimación de vida útil emitido por el Consejo Nacional de Armonización Contable. En el caso de la amortización se determinó la vida útil de acuerdo al Dictamen técnico TEJAV/DA/SIT/038/2018, emitido por la Subdirección de Innovación Tecnológica del Tribunal, de conformidad con lo estipulado en la Reglas Específicas del Registro y Valoración del Patrimonio emitido por el Consejo Nacional de Armonización Contable.

7.- Posición en Moneda Extranjera y Protección por Riesgo Cambiario

No aplica

8.- Reporte Analítico del Activo


20



Torre Olmo, Piso 3

Distribuidor Vial Las Trancas no. 1009,

Col. Reserva Territorial CP 91096

Xalapa, Veracruz

{01228} **688 77 31**

www.tejav.org.mx

Se presenta el Estado Analítico del Activo, tal como se ha hecho mención en la depreciación anual se consideró los porcentajes señalados en los parámetros de estimación de vida útil emitido por el Consejo Nacional de Armonización Contable. En el Dictamen técnico número TEJAV/DA/SIT/038/2018 emitido por la Subdirección de Innovación Tecnológica del Tribunal Estatal de Justicia Administrativa, se determinó la siguiente vida útil de los siguientes bienes intangibles:

Descripción	Vida útil
Licencia VMware vSphere Standard	6 años (2018-2023)
100 licencias office estándar 2016 licencia para gobierno para sistema operativo Windows	8 años (2018-2025)
5 licencias office estándar 2016 licencia para Gobierno para sistema operativo IOS	3 años (2018-2020)

9.- Fideicomisos, mandatos y análogos

No aplica

10.- Reporte de la Recaudación

Se obtendrán ingresos por el cobro de derechos derivados de la prestación de servicio de expedición de copias certificadas de los expedientes que obran en el Tribunal Estatal de Justicia Administrativa, de aprovechamientos derivados de las multas que sean dictadas por las salas jurisdiccionales y productos financieros de las inversiones temporales.

11.- Información Sobre la Deuda y el Reporte Analítico de la Deuda

El saldo de otros pasivos refleja el importe pendiente de pago a los proveedores de bienes y servicios, así como los montos de las contribuciones federales y estatales, mismas que se pagan de acuerdo a la Ley en materia, a más tardar el 17 del mes inmediato posterior al que corresponda el pago.

12.- Calificaciones Otorgadas

1
21



Torre Olmo, Piso 3

Distribuidor Vial Las Trancas no. 1009,

Col. Reserva Territorial CP 91096

Xalapa, Veracruz

(01228) **688 77 31**

www.tejav.org.mx

No aplica

13.- Proceso de Mejora

El Tribunal Estatal de Justicia Administrativa, en cumplimiento a su normatividad, cuenta con los manuales administrativos, manual de viáticos y demás lineamientos en materia de recursos financieros, humanos, materiales y tecnológicos.

14.- Información por segmentos

No aplica debido a que no hay diversidad de actividades.

15.- Eventos posteriores al cierre

No existen eventos posteriores al cierre.

16.- Partes Relacionadas

No aplica

17- Responsabilidad Sobre la Presentación Razonable de la Información Contable

Los Responsables de firmar los Estados Financieros son: La Subdirectora de Recursos Financieros, Director de Administración y Magistrado Presidente del Tribunal Estatal de Justicia Administrativa, quienes firmaran:

"Bajo protesta de decir verdad declaramos que los estados financieros y sus notas, son razonablemente correctos y son responsabilidad del emisor"

Estas notas son parte integrante de los Estados Financieros al 31 de diciembre de 2018.


22



*"Bajo protesta de decir verdad declaramos que los estados financieros y sus notas,
son razonablemente correctos y son responsabilidad del emisor."*

MAGISTRADO PRESIDENTE



PEDRO JOSÉ MARÍA GARCÍA MONTAÑEZ

DIRECTOR DE ADMINISTRACIÓN



RICARDO BENÍTEZ GÓMEZ LANDERO

**SUBDIRECTORA DE RECURSOS
FINANCIEROS**



GUADALUPE SALVADOR PASCUAL



TEJAV

Tribunal Estatal de Justicia
Administrativa de Veracruz

**Estado Analítico
del Activo**



Tribunal Estatal de Justicia Administrativa
Estado Analítico del Activo
Del 1 de Enero al 31 de Diciembre del 2018

Concepto	Saldo Inicial 1	Cargos del Periodo 2	Abonos del Periodo 3	Saldo Final 4=(1+2-3)	Variación del Periodo (4 - 1)
ACTIVO					
ACTIVO CIRCULANTE					
Efectivo y Equivalentes	\$0.00	\$448,020,036.40	\$446,508,974.69	\$1,511,061.71	\$1,511,061.71
Derechos a Recibir Efectivo o Equivalentes	\$0.00	\$349,279,654.51	\$347,985,057.61	\$1,294,596.90	\$1,294,596.90
Derechos a Recibir Bienes o Servicios	\$0.00	\$95,243,289.11	\$95,243,289.11	\$0.00	\$0.00
Inventarios	\$0.00	\$2,640,943.96	\$2,640,943.96	\$0.00	\$0.00
Almacenes	\$0.00	\$0.00	\$0.00	\$0.00	\$0.00
Estimación por Pérdida o Deterioro de Activos Circulantes	\$0.00	\$856,148.82	\$639,684.01	\$216,464.81	\$216,464.81
Otros Activos Circulantes	\$0.00	\$0.00	\$0.00	\$0.00	\$0.00
ACTIVO NO CIRCULANTE					
Inversiones Financieras a Largo Plazo	\$0.00	\$7,195,539.17	\$1,104,515.02	\$6,091,024.15	\$6,091,024.15
Derechos a Recibir Efectivo o Equivalentes a Largo Plazo	\$0.00	\$0.00	\$0.00	\$0.00	\$0.00
Bienes Inmuebles, Infraestructura y Construcciones en Proceso	\$0.00	\$0.00	\$0.00	\$0.00	\$0.00
Bienes Muebles	\$0.00	\$6,413,784.72	\$0.00	\$6,413,784.72	\$6,413,784.72
Activos Intangibles	\$0.00	\$781,754.45	\$0.00	\$781,754.45	\$781,754.45
Depreciación, Deterioro y Amortización Acumulada de Bienes	\$0.00	\$0.00	\$1,104,515.02	-\$1,104,515.02	-\$1,104,515.02
Activos Diferidos	\$0.00	\$0.00	\$0.00	\$0.00	\$0.00
Estimación por Pérdida o Deterioro de Activos no Circulantes	\$0.00	\$0.00	\$0.00	\$0.00	\$0.00
Otros Activos no Circulantes	\$0.00	\$0.00	\$0.00	\$0.00	\$0.00
TOTAL DEL ACTIVO	\$0.00	\$455,215,575.57	\$447,613,489.71	\$7,602,085.86	\$7,602,085.86

Bajo protesta de decir verdad declaramos que los Estados Financieros y sus Notas son razonablemente correctos y responsabilidad del emisor



Elaboró

Revisó

Autorizó

Guadalupe Salvador Pascual
Subdirectora de Recursos Financieros

Ricardo Benitez Gómez Landero
Director de Administración

Pedro José María García Montañez
Magistrado Presidente



TEJAV

Tribunal Estatal de Justicia
Administrativa de Veracruz

Estado Analítico de la Deuda y Otros Pasivos



TEJAV
Tribunal Estatal de Justicia
Administrativa de Veracruz

Tribunal Estatal de Justicia Administrativa
Estado Analítico de la Deuda y Otros Pasivos
Del 1 de diciembre al 31 de diciembre de 2018

Denominación de las Deudas	Moneda de Contratación	Institución o País Acreedor	Saldo Inicial del Periodo	Saldo Final del Periodo
DEUDA PÚBLICA			\$.00	\$.00
Corto Plazo			\$.00	\$.00
Deuda Interna			\$.00	\$.00
Instituciones de Crédito			\$.00	\$.00
Títulos y Valores			\$.00	\$.00
Arrendamientos Financieros			\$.00	\$.00
Deuda Externa			\$.00	\$.00
Organismos Financieros Internacionales			\$.00	\$.00
Deuda Bilateral			\$.00	\$.00
Títulos y Valores			\$.00	\$.00
Arrendamientos Financieros			\$.00	\$.00
Subtotal a Corto Plazo			\$.00	\$.00
Largo Plazo			\$.00	\$.00
Deuda Interna			\$.00	\$.00
Arrendamientos Financieros			\$.00	\$.00
Títulos y Valores			\$.00	\$.00
Instituciones de Crédito			\$.00	\$.00
Deuda Externa			\$.00	\$.00
Organismos Financieros Internacionales			\$.00	\$.00
Deuda Bilateral			\$.00	\$.00
Títulos y Valores			\$.00	\$.00
Arrendamientos Financieros			\$.00	\$.00
Subtotal a Largo Plazo			\$.00	\$.00
Otros Pasivos			\$ 2,507,881.73	\$ 635,930.87

Bajo protesta de decir verdad declaramos que los Estados Financieros y sus Notas son razonablemente correctos y responsabilidad del emisor



Revisó

[Signature]
Ricardo Benitez Gómez Landero
Director de Administración

Autorizó

[Signature]
Pedro José María García Montañez
Magistrado Presidente

[Signature]
Guadalupe Salvador Pascual
Subdirector de Recursos Financieros



TEJAV

Tribunal Estatal de Justicia
Administrativa de Veracruz

II. INFORMACIÓN PRESUPUESTARIA



TEJAV

Tribunal Estatal de Justicia
Administrativa de Veracruz

Estado Analítico de Ingresos



Rubro de Ingresos	Ingreso					Diferencia
	Estimado	Ampliaciones y Reducciones	Modificado	Devengado	Recaudado	
	(1)	(2)	(3 = 1 + 2)	(4)	(5)	
Impuestos	-	-	-	-	-	-
Cuotas y aportaciones de seguridad social	-	-	-	-	-	-
Contribuciones de Mejoras	-	-	-	-	-	-
Derechos	-	\$31,354.46	\$31,354.46	\$31,354.46	\$31,354.46	\$31,354.46
Productos	-	\$514,583.17	\$514,583.17	\$514,583.17	\$514,583.17	\$514,583.17
Aprovechamientos	-	\$20,280.04	\$20,280.04	\$20,280.04	\$20,280.04	\$20,280.04
Ingresos por Venta de Bienes y Servicios	-	-	-	-	-	-
Participaciones y Aportaciones	-	-	-	-	-	-
Transferencias, Asignaciones, Subsidios y Otras Ayudas	\$94,486,000.00	-	\$94,486,000.00	\$94,486,000.00	\$94,486,000.00	-
Ingresos Derivados de financiamiento	-	-	-	-	-	-
Total	\$94,486,000.00	\$566,217.67	\$95,052,217.67	\$95,052,217.67	\$95,052,217.67	
					Ingresos excedentes	\$566,217.67
Estado Analítico de Ingresos Por Fuente de Financiamiento	Ingreso					Diferencia
	Estimado	Ampliaciones y Reducciones	Modificado	Devengado	Recaudado	
	(1)	(2)	(3 = 1 + 2)	(4)	(5)	
Ingresos de Gobierno	\$94,486,000.00	\$566,217.67	\$95,052,217.67	\$95,052,217.67	\$95,052,217.67	\$566,217.67
Impuestos	-	-	-	-	-	-
Contribuciones de mejoras	-	-	-	-	-	-
Derechos	-	\$31,354.46	\$31,354.46	\$31,354.46	\$31,354.46	\$31,354.46
Productos	-	\$514,583.17	\$514,583.17	\$514,583.17	\$514,583.17	\$514,583.17
Aprovechamientos	-	\$20,280.04	\$20,280.04	\$20,280.04	\$20,280.04	\$20,280.04
Participaciones y aportaciones	-	-	-	-	-	-
Transferencias, asignaciones, subsidios y otras ayudas	\$94,486,000.00	-	\$94,486,000.00	\$94,486,000.00	\$94,486,000.00	-
Ingresos de Organismos y Empresas	-	-	-	-	-	-
Cuotas y aportaciones de seguridad social	-	-	-	-	-	-
Ingresos por venta de bienes y servicios	-	-	-	-	-	-
Transferencias, Asignaciones, Subsidios y Otras Ayudas	-	-	-	-	-	-
Ingresos derivados de financiamiento	-	-	-	-	-	-
Títulos y valores de la deuda pública interna a largo plazo	-	-	-	-	-	-
Préstamos de la deuda pública interna por pagar a largo plazo	-	-	-	-	-	-
Arrendamiento financiero por pagar a largo plazo	-	-	-	-	-	-
Total	\$94,486,000.00	\$566,217.67	\$95,052,217.67	\$95,052,217.67	\$95,052,217.67	
					Ingresos excedentes	\$566,217.67



Elaboró

Revisó

Autorizó

Guadalupe Salvador Pascual

Subdirectora de Recursos Financieros

Ricardo Benítez Gómez Landero

Director de Administración

Pedro José María García Montañez

Magistrado Presidente



TEJAV

Tribunal Estatal de Justicia
Administrativa de Veracruz

Estado Analítico del Ejercicio del Presupuesto de Egresos

del 1 de enero al 31 de diciembre de 2018

Concepto	Egresos					Subejercicio 6 = (3 - 4)
	Aprobado 1	Ampliaciones / 2	Modificado 3 = (1 + 2)	Devengado 4	Pagado 5	
Tribunal Estatal de Justicia Administrativa	\$94,486,000.00	\$566,217.67	\$95,052,217.67	\$94,393,551.64	\$93,801,689.58	\$658,666.03
Total del Gasto	\$94,486,000.00	\$566,217.67	\$95,052,217.67	\$94,393,551.64	\$93,801,689.58	\$658,666.03



Elaboró

[Handwritten Signature]
Guadalupe Salvador Pascual
Subdirectora de Recursos Financieros

Revisó

[Handwritten Signature]
Ricardo Benitez Gómez Landero
Director de Administración

Autorizó

[Handwritten Signature]
Pedro José María García Montañez
Magistrado Presidente

Concepto	Egresos					Subejercicio
	Aprobado	Ampliaciones / Reducciones	Modificado	Devengado	Pagado	
	1	2	3 = (1 + 2)	4	5	
Gasto Corriente	\$79,074,000.00	\$8,768,640.50	\$87,842,640.50	\$87,198,012.47	\$86,606,150.41	\$644,628.03
Gasto de Capital	\$15,412,000.00	\$-8,202,422.83	\$7,209,577.17	\$7,195,539.17	\$7,195,539.17	\$14,038.00
Amortización de la deuda y disminución de pasivos	-	-	-	-	-	-
Pensiones y Jubilaciones	-	-	-	-	-	-
Participaciones	-	-	-	-	-	-
Total del Gasto	\$94,486,000.00	\$566,217.67	\$95,052,217.67	\$94,393,551.64	\$93,801,689.58	\$658,666.03



Elaboró

Revisó

Autorizó

[Signature]
Guadalupe Salvador, Pascual
Subdirectora de Recursos Financieros

[Signature]
Ricardo Benitez Gómez Landero
Director de Administración

[Signature]
Pedro José María García Montañez
Magistrado Presidente

del 1 de enero al 31 de diciembre de 2018

Concepto	Egresos					
	Aprobado	Ampliaciones / Reducciones	Modificado	Devengado	Pagado	Subejercicio
	1	2	3 = (1 + 2)	4	5	6 = (3 - 4)
Servicios personales	\$68,880,052.00	-	\$68,880,052.00	\$68,558,230.78	\$68,057,623.98	\$321,821.22
Remuneraciones al personal de carácter permanente.	\$28,305,327.00	\$-6,659,226.22	\$21,646,100.78	\$21,610,797.29	\$21,610,797.29	\$35,303.49
Remuneraciones al personal de carácter transitorio	-	\$69,600.00	\$69,600.00	\$69,600.00	\$69,600.00	-
Remuneraciones adicionales y especiales	\$3,356,133.00	\$1,762,710.17	\$5,118,843.17	\$5,117,473.38	\$5,117,473.38	\$1,369.79
Seguridad social	\$4,841,792.00	\$-2,570,562.44	\$2,271,229.56	\$2,269,940.78	\$1,963,605.97	\$1,288.78
Otras prestaciones sociales y económicas	\$30,310,320.00	\$7,399,172.97	\$37,709,492.97	\$37,425,633.81	\$37,231,361.82	\$283,859.16
Previsiones	-	-	-	-	-	-
Pago de estímulos a servidores públicos	\$2,066,480.00	\$-1,694.48	\$2,064,785.52	\$2,064,785.52	\$2,064,785.52	-
Materiales y suministros	\$1,535,086.00	\$1,758,547.25	\$3,293,633.25	\$3,150,945.91	\$3,068,729.92	\$142,687.34
Materiales de administración, emisión de documentos y artículos oficiales	\$1,120,086.00	\$1,421,287.41	\$2,541,373.91	\$2,413,571.96	\$2,331,355.97	\$127,801.95
Alimentos y utensilios	\$30,000.00	\$18,351.12	\$48,351.12	\$46,704.62	\$46,704.62	\$1,646.50
Materias primas y materiales de producción y comercialización	-	-	-	-	-	-
Materiales y artículos de construcción y de reparación	\$25,000.00	\$228,884.75	\$253,884.75	\$253,359.04	\$253,359.04	\$525.71
Productos químicos, farmacéuticos y de laboratorio	-	\$819.34	\$819.34	\$819.34	\$819.34	-
Combustibles, lubricantes y aditivos	\$360,000.00	\$30,168.61	\$390,168.61	\$377,668.35	\$377,668.35	\$12,500.26
Vestuario, blancos, prendas de protección y artículos deportivos	-	\$5,250.01	\$5,250.01	\$5,250.01	\$5,250.01	-
Materiales y suministros para seguridad	-	-	-	-	-	-
Herramientas, refacciones y accesorios menores	-	\$53,785.51	\$53,785.51	\$53,572.59	\$53,572.59	\$212.92
Servicios generales	\$8,658,862.00	\$7,010,093.25	\$15,668,955.25	\$15,488,835.78	\$15,479,796.51	\$180,119.47
Servicios básicos	\$911,000.00	\$-401,953.64	\$509,046.36	\$453,983.18	\$453,983.18	\$55,063.18
Servicios de arrendamiento	\$3,320,000.00	\$-211,138.12	\$3,108,861.88	\$3,100,941.64	\$3,100,941.64	\$7,920.24
Servicios profesionales, científicos, técnicos y otros servicios	\$1,302,000.00	\$1,364,797.65	\$2,666,797.65	\$2,619,298.96	\$2,619,298.96	\$47,498.69
Servicios financieros, bancarios y comerciales	\$200,000.00	\$-33,790.78	\$166,209.22	\$144,479.59	\$144,479.59	\$21,729.63
Servicios de instalación, reparación, mantenimiento y conservación	-	\$6,329,195.56	\$6,329,195.56	\$6,329,162.61	\$6,329,162.61	\$32.95
Servicios de comunicación social y publicidad	\$180,000.00	\$-158,443.97	\$21,556.03	\$6,556.03	\$6,556.03	\$15,000.00
Servicios de traslado y viáticos	\$496,500.00	\$-157,987.17	\$338,512.83	\$332,181.73	\$332,181.73	\$6,331.10
Servicios oficiales	\$26,646.00	\$193,989.80	\$220,635.80	\$194,092.12	\$194,092.12	\$26,543.68
Otros servicios generales	\$2,222,716.00	\$85,423.92	\$2,308,139.92	\$2,308,139.92	\$2,299,100.65	-
Transferencias, asignaciones, subsidios y otras ayudas	-	-	-	-	-	-
Transferencias internas y asignaciones al sector público	-	-	-	-	-	-
Transferencias al resto del sector público	-	-	-	-	-	-
Subsidios y subvenciones	-	-	-	-	-	-
Ayudas sociales	-	-	-	-	-	-
Pensiones y jubilaciones	-	-	-	-	-	-
Transferencias a fideicomisos, mandatos y otros análogos	-	-	-	-	-	-
Transferencias a la seguridad social	-	-	-	-	-	-
Donativos	-	-	-	-	-	-
Transferencias al exterior	-	-	-	-	-	-
Bienes muebles, inmuebles e intangibles	\$8,412,000.00	\$-1,202,422.83	\$7,209,577.17	\$7,195,539.17	\$7,195,539.17	\$14,038.00
Mobiliario y equipo de administración	\$5,710,000.00	\$-547,335.58	\$5,162,664.42	\$5,162,664.42	\$5,162,664.42	-
Mobiliario y equipo educacional y recreativo	\$220,000.00	\$-99,291.08	\$120,708.92	\$120,708.92	\$120,708.92	-
Equipo e instrumental médico y de laboratorio	-	-	-	-	-	-
Vehículos y equipo de transporte	\$600,000.00	\$518,955.00	\$1,118,955.00	\$1,104,917.00	\$1,104,917.00	\$14,038.00
Equipo de defensa y seguridad	-	-	-	-	-	-
Maquinaria, otros equipos y herramientas	\$150,000.00	\$-124,505.62	\$25,494.38	\$25,494.38	\$25,494.38	-
Activos biológicos	-	-	-	-	-	-
Bienes inmuebles	-	-	-	-	-	-
Activos intangibles	\$1,732,000.00	\$-950,245.55	\$781,754.45	\$781,754.45	\$781,754.45	-
Inversión pública	\$7,000,000.00	\$-7,000,000.00	-	-	-	-
Obra pública en bienes de dominio público	-	-	-	-	-	-
Obra pública en bienes propios	\$7,000,000.00	\$-7,000,000.00	-	-	-	-
Proyectos productivos y acciones de fomento	-	-	-	-	-	-
Inversiones financieras y otras provisiones	-	-	-	-	-	-
Inversiones para el fomento de actividades productivas	-	-	-	-	-	-
Acciones y participaciones de capital	-	-	-	-	-	-
Compra de títulos y valores	-	-	-	-	-	-
Concesión de préstamos	-	-	-	-	-	-
Inversiones en fideicomisos, mandatos y otros análogos	-	-	-	-	-	-
Otras inversiones financieras	-	-	-	-	-	-
Provisiones para contingencias y otras erogaciones especiales	-	-	-	-	-	-
Participaciones y aportaciones	-	-	-	-	-	-
Participaciones	-	-	-	-	-	-
Aportaciones	-	-	-	-	-	-
Convenios	-	-	-	-	-	-
Deuda pública	-	-	-	-	-	-
Amortización de la deuda pública	-	-	-	-	-	-
Intereses de la deuda pública	-	-	-	-	-	-
Comisiones de la deuda pública	-	-	-	-	-	-
Gastos de la deuda pública	-	-	-	-	-	-
Costo por coberturas	-	-	-	-	-	-
Apoyos financieros	-	-	-	-	-	-
Adeudos de ejercicios fiscales anteriores (ADEFAS)	-	-	-	-	-	-
Total del Gasto	\$94,486,000.00	\$566,217.67	\$95,052,217.67	\$94,393,551.84	\$93,801,689.58	\$658,666.03



Elaboró

 Guadalupe Salvador Pineda
 Subdirectora de Recursos Financieros

Revisó

 Ricardo Benitez Gómez Landero
 Director de Administración

Autorizó

 Pedro José María García Montañez
 Magistrado Presidente



Tribunal Estatal de Justicia Administrativa
Estado Analítico del Ejercicio del Presupuesto de Egresos
Clasificación Funcional (Finalidad y Función)
del 1 de enero al 31 de diciembre de 2018

Concepto	Egresos					Subejercicio
	Aprobado	Ampliaciones / Reducciones	Modificado	Devengado	Pagado	
	1	2	3 = (1 + 2)	4	5	
Gobierno	\$94,486,000.00	\$566,217.67	\$95,052,217.67	\$94,393,551.64	\$93,801,689.58	\$658,666.03
Legislación	-	-	-	-	-	-
Justicia	\$94,486,000.00	\$566,217.67	\$95,052,217.67	\$94,393,551.64	\$93,801,689.58	\$658,666.03
Coordinación de la política de gobierno	-	-	-	-	-	-
Relaciones Exteriores	-	-	-	-	-	-
Asuntos Financieros Y Hacendarios	-	-	-	-	-	-
Seguridad Nacional	-	-	-	-	-	-
Asuntos de Orden Público y de Seguridad Interior	-	-	-	-	-	-
Otros Servicios Generales	-	-	-	-	-	-
Desarrollo Social	-	-	-	-	-	-
Protección Ambiental	-	-	-	-	-	-
Vivienda y Servicios a la Comunidad	-	-	-	-	-	-
Salud	-	-	-	-	-	-
Recreación, Cultura y Otras Manifestaciones Sociales	-	-	-	-	-	-
Educación	-	-	-	-	-	-
Protección Social En Salud	-	-	-	-	-	-
Otros Asuntos Sociales	-	-	-	-	-	-
Desarrollo Económico	-	-	-	-	-	-
Asuntos Económicos, Comerciales y Laborales en General	-	-	-	-	-	-
Agropecuaria, Silvicultura, Pesca y Caza	-	-	-	-	-	-
Combustibles y Energía	-	-	-	-	-	-
Minería, Manufacturas y Construcción	-	-	-	-	-	-
Transporte	-	-	-	-	-	-
Comunicaciones	-	-	-	-	-	-
Turismo	-	-	-	-	-	-
Ciencia, Tecnología e Innovación	-	-	-	-	-	-
Otras Industrias y Otros Asuntos Económicos	-	-	-	-	-	-
Otras No Clasificadas en Funciones Anteriores	-	-	-	-	-	-
Transacciones De La Deuda Pública / Costo Financiero	-	-	-	-	-	-
Transferencias, Participaciones Y Aportaciones Entre Diferentes Niveles y ordenes de Gobierno	-	-	-	-	-	-
Saneamiento Del Sistema Financiero	-	-	-	-	-	-
Adeudos De Ejercicios Fiscales Anteriores	-	-	-	-	-	-
Total del Gasto	\$94,486,000.00	\$566,217.67	\$95,052,217.67	\$94,393,551.64	\$93,801,689.58	\$658,666.03



Elaboró

Revisó

Autorizó

Guadalupe Salvador Pascual

Subdirector de Recursos Financieros

Ricardo Benitez Gómez Landero

Director de Administración

Pedro José María García Montañez

Magistrado Presidente



TEJAV

Tribunal Estatal de Justicia
Administrativa de Veracruz

Endeudamiento Neto



TEJAV

Tribunal Estatal de Justicia
Administrativa de Veracruz

Intereses de la Deuda



TEJAV
Tribunal Estatal de Justicia
Administrativa de Veracruz

TRIBUNAL ESTATAL DE JUSTICIA ADMINISTRATIVA

Intereses de la deuda

Torre Olmo, Piso 3
Distribuidor Vial Las Trancas no. 1009,
Col. Reserva Territorial CP 91096
Xalapa, Veracruz
(01228) 688 77 31
www.tejav.org.mx

Del 01 de enero al 31 de diciembre de 2018

Identificación de Crédito o Instrumento	Devengado	Pagado
Créditos Bancarios		
No aplica		
Total de intereses de Créditos Bancarios		

Otros Instrumentos de Deuda		
No aplica		
Total de intereses de Otros Instrumentos de Deuda		

TOTAL		
--------------	--	--

Elaboró

Revisó

Autorizó

Guadalupe Salvador Pascual
Subdirectora de Recursos
Financieros

Ricardo Benítez Gómez Landero
Director de administración

Pedro José María García Montañez
Magistrado presidente



TEJAV

Tribunal Estatal de Justicia
Administrativa de Veracruz

Indicadores de Postura Fiscal

Concepto	Estimado	Devengado	Pagado ³
I. Ingresos Presupuestarios (I=1+2)	94,486,000.00	95,052,217.67	95,052,217.67
1. Ingresos del Gobierno de la Entidad Federativa ¹	94,486,000.00	95,052,217.67	95,052,217.67
2. Ingresos del Sector Paraestatal ¹			
II. Egresos Presupuestarios (II=3+4)	94,486,000.00	94,393,551.64	93,801,689.58
3. Egresos del Gobierno de la Entidad Federativa ²	94,486,000.00	94,393,551.64	93,801,689.58
4. Egresos del Sector Paraestatal ²			
III. Balance Presupuestario (Superávit o Déficit) (III = I - II)	0.00	658,666.03	1,250,528.09
Concepto	Estimado	Devengado	Pagado ³
III. Balance presupuestario (Superávit o Déficit)	0.00	658,666.03	1,250,528.09
IV. Intereses, Comisiones y Gastos de la Deuda			
V. Balance Primario (Superávit o Déficit) (V= III - IV)	0.00	658,666.03	1,250,528.09
Concepto	Estimado	Devengado	Pagado ³
A. Financiamiento			
B. Amortización de la deuda			
C. Endeudamiento ó desendeudamiento (C = A - B)			


¹ Los Ingresos que se presentan son los ingresos presupuestario totales sin incluir los ingresos por financiamientos. Los Ingresos del Gobierno de la Entidad Federativa corresponden a los del Poder Ejecutivo, Legislativo Judicial y Autónomos

² Los egresos que se presentan son los egresos presupuestarios totales sin incluir los egresos por amortización. Los egresos del Gobierno de la Entidad Federativa corresponden a los del Poder Ejecutivo, Legislativo, Judicial y Órganos Autónomos

³ Para Ingresos se reportan los ingresos recaudados; para egresos se reportan los egresos pagados

Elaboró

Guadalupe Salvador Pasca
Subdirectora de Recursos Financieros

Revisó

Ricardo Benítez Gómez Landero
Director de Administración

Autorizó

Pedro José María García Montañez
Magistrado Presidente



TEJAV

Tribunal Estatal de Justicia
Administrativa de Veracruz

III. INFORMACIÓN PROGRAMÁTICA



TEJAV

Tribunal Estatal de Justicia
Administrativa de Veracruz

Gasto por Categoría Programática



Concepto	Ingreso					Subejercicio	
	Aprobado	Ampliaciones/ (Reducciones)	Modificado	Devengado	Pagado		
	(1)	(2)	3 = (1 + 2)	(4)	(5)		6 = (3 - 4)
ESTADOS E INFORMES	\$0.00	\$0.00	\$0.00	\$0.00	\$0.00	\$0.00	\$0.00
Programas	\$0.00	\$0.00	\$0.00	\$0.00	\$0.00	\$0.00	\$0.00
Subsidios: Sector Social y Privado o Entidades Federativas y Municipios	\$0.00	\$0.00	\$0.00	\$0.00	\$0.00	\$0.00	\$0.00
Sujetos a Reglas de Operación	\$0.00	\$0.00	\$0.00	\$0.00	\$0.00	\$0.00	\$0.00
Otros Subsidios	\$0.00	\$0.00	\$0.00	\$0.00	\$0.00	\$0.00	\$0.00
Desempeño de las Funciones	\$0.00	\$0.00	\$0.00	\$0.00	\$0.00	\$0.00	\$0.00
Prestación de Servicios Públicos	\$79,074,000.00	\$8,768,640.50	\$87,842,640.50	\$87,198,012.47	\$86,606,150.41	\$644,628.03	\$644,628.03
Provisión de Bienes Públicos	\$0.00	\$0.00	\$0.00	\$0.00	\$0.00	\$0.00	\$0.00
Planeación, seguimiento y evaluación de políticas públicas	\$0.00	\$0.00	\$0.00	\$0.00	\$0.00	\$0.00	\$0.00
Promoción y fomento	\$0.00	\$0.00	\$0.00	\$0.00	\$0.00	\$0.00	\$0.00
Regulación y supervisión	\$0.00	\$0.00	\$0.00	\$0.00	\$0.00	\$0.00	\$0.00
Funciones de las Fuerzas Armadas (Únicamente Gobierno Federal)	\$0.00	\$0.00	\$0.00	\$0.00	\$0.00	\$0.00	\$0.00
Específicos	\$0.00	\$0.00	\$0.00	\$0.00	\$0.00	\$0.00	\$0.00
Proyectos de Inversión	\$15,412,000.00	-\$8,202,422.83	\$7,209,577.17	\$7,195,539.17	\$7,195,539.17	\$14,038.00	\$14,038.00
Administrativos y de Apoyo	\$0.00	\$0.00	\$0.00	\$0.00	\$0.00	\$0.00	\$0.00
Apoyo al proceso presupuestario y para mejorar la eficiencia institucional	\$0.00	\$0.00	\$0.00	\$0.00	\$0.00	\$0.00	\$0.00
Apoyo a la función pública y al mejoramiento de la gestión	\$0.00	\$0.00	\$0.00	\$0.00	\$0.00	\$0.00	\$0.00
Operaciones ajenas	\$0.00	\$0.00	\$0.00	\$0.00	\$0.00	\$0.00	\$0.00
Compromisos	\$0.00	\$0.00	\$0.00	\$0.00	\$0.00	\$0.00	\$0.00
Obligaciones de cumplimiento de resolución jurisdiccional	\$0.00	\$0.00	\$0.00	\$0.00	\$0.00	\$0.00	\$0.00
Desastres Naturales	\$0.00	\$0.00	\$0.00	\$0.00	\$0.00	\$0.00	\$0.00
Obligaciones	\$0.00	\$0.00	\$0.00	\$0.00	\$0.00	\$0.00	\$0.00
Pensiones y jubilaciones	\$0.00	\$0.00	\$0.00	\$0.00	\$0.00	\$0.00	\$0.00
Aportaciones a la seguridad social	\$0.00	\$0.00	\$0.00	\$0.00	\$0.00	\$0.00	\$0.00
Aportaciones a fondos de estabilización	\$0.00	\$0.00	\$0.00	\$0.00	\$0.00	\$0.00	\$0.00
Aportaciones a fondos de inversión y reestructura de pensiones	\$0.00	\$0.00	\$0.00	\$0.00	\$0.00	\$0.00	\$0.00
Programas de Gasto Federalizado (Gobierno Gasto Federalizado)	\$0.00	\$0.00	\$0.00	\$0.00	\$0.00	\$0.00	\$0.00
Participaciones a entidades federativas y municipios	\$0.00	\$0.00	\$0.00	\$0.00	\$0.00	\$0.00	\$0.00
Costo financiero, deuda o apoyos a deudores y ahorradores de la banca	\$0.00	\$0.00	\$0.00	\$0.00	\$0.00	\$0.00	\$0.00
Adeudos de ejercicios fiscales anteriores	\$0.00	\$0.00	\$0.00	\$0.00	\$0.00	\$0.00	\$0.00
Total	\$94,486,000.00	\$566,217.67	\$95,052,217.67	\$94,393,551.64	\$93,801,689.58	\$658,666.03	\$658,666.03



Elaboró

Revisó

Autorizó

Guadalupe Salvador Pascual
Subdirectora de Recursos Financieros

Ricardo Benítez Gómez Landero
Director de Administración

Pedro José María García Montañez
Magistrado Presidente



TEJAV

Tribunal Estatal de Justicia
Administrativa de Veracruz

Programas y Proyectos de Inversión



TEJAV
Tribunal Estatal de Justicia
Administrativa de Veracruz

GOBIERNO DEL ESTADO DE VERACRUZ DE IGNACIO DE LA LLAVE
Programas y Proyectos de Inversión

Torre Olmo, Piso 3
Distribuidor Viat Las Francas no. 1009,
Col. Reserva Territorial CP 91096
Xalapa, Veracruz
[01228] **688 77 31**
www.tejav.org.mx

Del 1 de enero al 31 de diciembre de 2018

[Pesos]

TRIBUNAL ESTATAL DE JUSTICIA ADMINISTRATIVA

Ente Público:

Al 31 de diciembre de 2018, este Tribunal ha ejercido presupuesto para adquisición de Proyectos de Inversión en bienes muebles e intangibles, no obstante, lo relativo a obra pública fue transferido a servicios generales, ya que por ser habilitación de oficinas que no son propiedad del Tribunal, se considera como servicio.

Bajo protesta de decir verdad declaramos que los Estados Financieros y sus Notas son razonablemente correctos y son responsabilidad del emisor.

Elaboró

Guadalupe Salvador Pasqual
**Subdirectora de Recursos
Financieros**

Revisó

Ricardo Benítez Gómez Landero
Director de administración

Autorizó

Pedro José María García Montañez
Magistrado presidente



TEJAV

Tribunal Estatal de Justicia
Administrativa de Veracruz

Indicadores de Resultados



GOBIERNO DEL ESTADO DE VERACRUZ DE IGNACIO DE LA LLAVE

Indicadores de Resultados

**Del 1 de Enero al 31 de Diciembre de 2018
(Pesos)**

Ente Público: TRIBUNAL ESTATAL DE JUSTICIA ADMINISTRATIVA

Mediante oficio TEJAV/SGA/177/2018 de fecha 24 de septiembre de 2018, el Secretario General de Acuerdos informa que fue aprobado por unanimidad, en la Novena Sesión Ordinaria 2018 del H. Pleno de este Órgano Jurisdiccional, las Fichas Técnicas de Indicadores del Tribunal Estatal de Justicia Administrativa. Mediante oficio número TEJAV/OIC/195/2018 el Titular del Órgano Interno de Control remite Informe de la evaluación, reporte de avance de indicadores y justificación de cada área del Tribunal, el cual se anexa de manera íntegra, así como la Dirección de Administración presenta informe de resultados al 31 de diciembre de 2018 del Programa Anual de Actividades del ejercicio 2018, correspondientes a las áreas Administrativas.

DIRECCIÓN DE ADMINISTRACIÓN

CUARTO INFORME TRIMESTRAL 2018



TEJAV
Tribunal Estatal de Justicia
Administrativa de Veracruz

Torre Olmo, Piso 3

Distribuidor Vial Las Trancas no. 1009,

Col. Reserva Territorial CP 91096

Xalapa, Veracruz

{01228} 688 77 31

www.tejav.org.mx

REPORTE DE RESULTADOS

PROGRAMA ANUAL DE ACTIVIDADES 2018 (ÁREAS ADMINISTRATIVAS)

AL 31 DE DICIEMBRE 2018

	TRIBUNAL ESTATAL DE JUSTICIA ADMINISTRATIVA	ACTIVIDADES AL 31/12/2018						ACTIVIDADES ANUALES			
		PROGRAMADAS		CUMPLIERON LA META		NO ALCANZARON LA META EN		PROMEDIO ACUMULADO ANUAL		DIFERENCIAS %	
		Nº	%	Nº	%	Nº	%	PROGRAMADO	REALIZADO		
1	ÓRGANO INTERNO DE CONTROL	40	100.00%	0	0.00%	0	0.00%	40	40	0	0.00%
2	DIRECCIÓN DE ASUNTOS JURÍDICOS	48	100.00%	0	0.00%	0	0.00%	48	48	0	0.00%
3	DIRECCIÓN DE ADMINISTRACIÓN	275	109.81%	0	0.00%	0	0.00%	275	302	27	9.81%
4	DIRECCIÓN DE CAPACITACIÓN Y VINCULACIÓN INSTITUCIONAL	24	100.00%	0	0.00%	0	0.00%	24	24	0	0.00%
5	DIRECCIÓN DE COMUNICACIÓN SOCIAL	36	100.00%	0	0.00%	0	0.00%	36	36	0	0.00%
6	UNIDAD DE GÉNERO	20	100.00%	0	0.00%	0	0.00%	20	20	0	0.00%
7	UNIDAD DE TRANSPARENCIA	57	100.00%	0	0.00%	0	0.00%	57	57	0	0.00%
	TOTAL	500		527				500	527	27	

NOTA: EN RELACIÓN A LA DIRECCIÓN DE ADMINISTRACIÓN, EXISTE UNA DIFERENCIA POSITIVA YA QUE SE REALIZARON MÁS ACTIVIDADES DE LAS PROGRAMADAS.

RICARDO BENÍTEZ GÓMEZ LANDERO

DIRECTOR DE ADMINISTRACIÓN

ÓRGANO INTERNO DE CONTROL



TEJAV
Tribunal Estatal de Justicia
Administrativa de Veracruz

OFICIO NÚMERO:
TEJAV/OIC/195/2018
Xalapa, Veracruz, a 12 de diciembre de 2018.



Torre Olmo, Piso 3
Distribuidor Vial Las Trancas no. 1009,
Col. Reserva Territorial CP 91096
Xalapa, Veracruz
(01228) 688 77 31
www.tejav.org.mx

L.A.E RICARDO BENÍTEZ GÓMEZ LANDERO
DIRECTOR DE ADMINISTRACIÓN
TRIBUNAL ESTATAL DE JUSTICIA ADMINISTRATIVA
PRESENTE

Con base a lo estipulado en los artículos 98, 99 y 100, fracción IX del Reglamento Interior del Tribunal Estatal de Justicia Administrativa y en atención su similar TEJAV/DA/420/2018; al respecto, se le remite por este medio los indicadores de desempeño con los resultados obtenidos de la evaluación practicada por este Órgano Interno de Control relativa al ejercicio 2018.

No omito mencionar, que se adjunta al presente en 05 tantos originales la siguiente documentación:

- Informe de la evaluación de referencia junto con documento denominado "Anexo I", relativo a la misma.
- Reporte de avance de indicadores y justificación de cada área del Tribunal, siendo los siguientes:

Área	Clave
Dirección de Administración	SRF-EEF-01 SRH-MAV-01 SRM-INV-01 SRM-MPI-02 SRM-MPV-03 SIT-PSD-01 SIT-MPE-02
Dirección de Asuntos Jurídicos	DAJ-PCA-01 DAJ-PRL-02
Unidad de Transparencia	UT-SIR-01 UT-RAI-02 UT-SDP-03 UT-RDP-04

ÓRGANO INTERNO DE CONTROL



TEJAV
Tribunal Estatal de Justicia
Administrativa de Veracruz

OFICIO NÚMERO:

TEJAV/OIC/195/2018

Xalapa, Veracruz, a 12 de diciembre de 2018.

Torre Olmo, Piso 3

Distribuidor Vial Las Trancas no. 1009,

Col. Reserva Territorial CP 91096

Xalapa, Veracruz

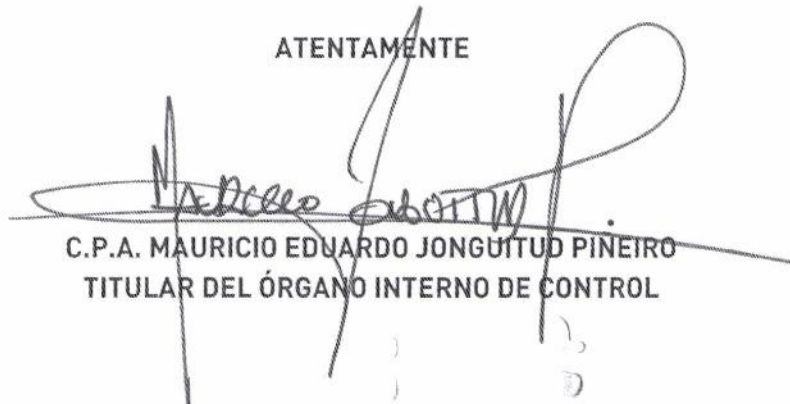
(01228) 688 77 31

www.tejav.org.mx


Unidad de Género	UG-PVG-01 UG-SPA-02 UG-SPO-03 UG-DPG-04
Dirección de Capacitación y Vinculación Institucional	DCVI-PPC-01 DCVI-PAV-02
Dirección de Comunicación Social	DCS-CRP-01 DCS-DMI-02
Órgano Interno de Control	OIC-DSP-01 OIC-SRA-02 OIC-PDN-03 OIC-REV-04

Sin otro particular, reciba un cordial saludo.

ATENTAMENTE



C.P.A. MAURICIO EDUARDO JONGUITUD PIÑERO
TITULAR DEL ÓRGANO INTERNO DE CONTROL



TEJAV

**Tribunal Estatal de Justicia
Administrativa de Veracruz**

EVALUACIÓN

INDICADORES DE DESEMPEÑO

EJERCICIO 2018

ÓRGANO INTERNO DE CONTROL



Torre Olmo, Piso 3
Distribuidor Vial Las Trancas no. 1009,
Col. Reserva Territorial CP 91096
Xalapa, Veracruz
(01228) **688 77 31**
www.tejav.org.mx

No.	Contenido
1.	Introducción
2.	Antecedentes
3.	Objetivo
4.	Marco Legal
5.	Alcance
6.	Parámetros de Evaluación
7.	Evaluación y Conclusiones
8.	Recomendaciones Generales



Torre Olmo, Piso 3

Distribuidor Vial Las Trancas no. 1009,

Col. Reserva Territorial CP 91096

Xalapa, Veracruz

(01228) **688 77 31**

www.tejav.org.mx

1. Introducción

La finalidad del presente documento, es el dar a conocer los resultados obtenidos de la evaluación del desempeño correspondiente al ejercicio 2018 aplicada por el Órgano Interno de Control a las diversas áreas que integran el Tribunal Estatal de Justicia Administrativa, lo cual se llevó a cabo mediante el análisis de la información contenida en el reporte de avance de indicadores y justificación aplicables a cada área, datos que para dichos efectos fueron cruzados contra los avances mensuales del Programa Anual de Actividades del ejercicio de mérito.

**Torre Olmo, Piso 3**

Distribuidor Vial Las Trancas no. 1009.

Col. Reserva Territorial CP 91096

Xalapa, Veracruz

(01228) **688 77 31**

www.tejav.org.mx

2. Antecedentes

El Tribunal Estatal de Justicia Administrativa es un Órgano Jurisdiccional con autonomía e independencia respecto a dictar sus fallos, se encuentra dotado de plena jurisdicción y es parte integrante del Sistema Estatal Anticorrupción, actuando de forma coordinada y como coadyuvante con el Sistema Nacional Anticorrupción.

A efecto de medir el cumplimiento de las metas establecidas en el Plan Anual de Actividades, se generaron 25 indicadores de Evaluación del desempeño, respecto a diversas actividades inherentes a las áreas que conforman el Tribunal, quedando distribuidos de la siguiente forma:

Área	Nº de Indicadores Generados
Dirección de Administración (Subdirección de Recursos Financieros)	1
Dirección de Administración (Subdirección de Recursos Humanos)	1
Dirección de Administración (Subdirección de Recursos Materiales)	3
Dirección de Administración (Subdirección de Innovación Tecnológica)	2
Dirección de Asuntos Jurídicos	2
Unidad de Transparencia	4
Unidad de Género	4
Dirección de Capacitación y Vinculación Institucional	2
Dirección de Comunicación Social	2
Órgano Interno de Control	4



Torre Olmo, Piso 3

Distribuidor Vial Las Trancas no. 1009,

Col. Reserva Territorial CP 91096

Xalapa, Veracruz

(01228) **688 77 31**

www.tejav.org.mx

3. Objetivo

Constatar el cumplimiento de las acciones contempladas en el Programa Anual de Actividades 2018, para productividad y eficacia de las acciones ejecutadas por las áreas que conforman el Tribunal durante el mismo con base al cumplimiento de metas.

Lo anterior, tiene como finalidad la mejora continua y el fortalecimiento de la gestión interna.



Torre Olmo, Piso 3

Distribuidor Vial Las Trancas no. 1009,

Col. Reserva Territorial CP 91096

Xalapa, Veracruz

(01228) **688 77 31**

www.tejav.org.mx

4. Marco Legal

- Artículo 45, fracción XIV de la Ley Orgánica del Tribunal Estatal de Justicia Administrativa
- Artículo 299 del Código Financiero para el Estado de Veracruz de Ignacio de la Llave
- Artículo 100, fracción IX del Reglamento Interior del Tribunal Estatal de Justicia Administrativa
- Punto 2.2.1.3 "*Instrumentos de Control (sic)*" del Manual de Auditoría sobre el Desempeño 2017 (ORFIS)
- Inciso n) del Apartado de Recomendaciones Generales para Entes Estatales contenido en el Informe General del Resultado Ejecutivo de la Fiscalización Superior de la Cuenta Pública 2017



Torre Olmo, Piso 3

Distribuidor Vial Las Trancas no. 1009,

Col. Reserva Territorial CP 91096

Xalapa, Veracruz

(01228) **688 77 31**

www.tejav.org.mx

5. Alcance

El Órgano Interno de Control del Tribunal Estatal de Justicia Administrativa llevó a cabo la evaluación del desempeño de las diversas áreas que lo integran conforme a las metas planteadas en el Programa Operativo Anual del ejercicio 2018 y las contenidas en las fichas técnicas de indicadores de evaluación del desempeño, en los cuales de los 25 indicadores generados para dichos fines, el valor señalado en los mismos fue de 01 en muchos casos, esto debido a que al ser el inicio de actividades del Tribunal con motivo de su creación, algunas de las áreas no pudieron cuantificar de forma acertada sus actividades para efectos de planeación.



Torre Olmo, Piso 3

Distribuidor Vial Las Trancas no. 1009,

Col. Reserva Territorial CP 91096

Xalapa, Veracruz

(01228) **688 77 31**

www.tejav.org.mx

6. Parámetros de Evaluación

Para la presente evaluación se contemplaron 4 parámetros de evaluación:

INDICADOR CUMPLIDO

Cuando se cumple con la meta programada

INDICADOR NO CUMPLIDO

Cuando no se cumple con la meta programada

INDICADOR NO CONCLUÍDO

Cuando no se ejecutó conforme a la totalidad de lo programado

INDICADOR NO INICIADO

Cuando no se actualiza el hecho que da lugar al desarrollo de la actividad



Torre Olmo, Piso 3

Distribuidor Vial Las Trancas no. 1009,

Col. Reserva Territorial CP 91096

Xalapa, Veracruz

(01228) **688 77 31**

www.tejav.org.mx

7. Evaluación y conclusiones

(ANEXO I)

Tribunal Estatal de Justicia Administrativa de Veracruz
Evaluación del Desempeño
Anexo I



DIRECCIÓN DE ADMINISTRACIÓN / Subdirección de Recursos Financieros

SRF-EEF-01 / PORCENTAJE DE ELABORACIÓN DE ESTADOS FINANCIEROS MENSUALES

Fórmula : (Estados Financieros del TEJAV elaborados / Estados Financieros del TEJAV programados) * 100

Meta Realizada

Var	Enero	Febrero	Marzo	Abril	Mayo	Junio	Julio	Agosto	Septiembre	Octubre	Noviembre	Diciembre	TOTAL
N	19	19	19	19	19	19	19	19	19	19	19	19	228
D	19	19	19	19	19	19	19	19	19	19	19	19	228
R	100.00	100.00	100.00	100.00	100.00	100.00	100.00	100.00	100.00	100.00	100.00	100.00	100.00

PARÁMETRO DE EVALUACIÓN

INDICADOR CUMPLIDO INDICADOR NO CUMPLIDO INDICADOR NO CONCLUIDO INDICADOR NO INICIADO

Evaluación y conclusiones: la información contenida en los presentes indicadores de ésta área ha sido comparada contra el 100% de cumplimiento programado para el ejercicio 2018 con respecto a las actividades plasmadas en el Plan Anual de Actividades desarrollado por la misma, cuyo resultado es satisfactorio.

DIRECCIÓN DE ADMINISTRACIÓN / Subdirección de Recursos Humanos

SRH-MAV-01 / PROPORCIÓN DE MANUALES ORGÁNICOS Y ESPECÍFICOS VALIDADOS

Fórmula : (Número de Manuales Administrativos validados / Total de Manuales Administrativos recibidos para su validación) * 100

Meta Realizada

Var	Enero	Febrero	Marzo	Abril	Mayo	Junio	Julio	Agosto	Septiembre	Octubre	Noviembre	Diciembre	TOTAL
N			3			2			2			0	7.00
D			3			2			2			0	7.00
R			100.00			100.00			100.00			0.00	100.00

PARÁMETRO DE EVALUACIÓN

INDICADOR CUMPLIDO INDICADOR NO CUMPLIDO INDICADOR NO CONCLUIDO INDICADOR NO INICIADO

Evaluación y conclusiones: la información contenida en los presentes indicadores de ésta área ha sido comparada contra el 100% de cumplimiento programado para el ejercicio 2018 con respecto a las actividades plasmadas en el Plan Anual de Actividades desarrollado por la misma, cuyo resultado es satisfactorio.

DIRECCIÓN DE ADMINISTRACIÓN / Subdirección de Recursos Materiales

SRM-INV-01 / PORCENTAJE DE INVENTARIOS REALIZADOS DE BIENES MUEBLES E INMUEBLES

Fórmula : (Inventarios realizados / Inventarios programados) * 100

Meta Realizada

Var	Enero	Febrero	Marzo	Abril	Mayo	Junio	Julio	Agosto	Septiembre	Octubre	Noviembre	Diciembre	TOTAL
N						1						1	2
D						1						1	2
R						100.00						100.00	100.00

PARÁMETRO DE EVALUACIÓN

INDICADOR CUMPLIDO INDICADOR NO CUMPLIDO INDICADOR NO CONCLUIDO INDICADOR NO INICIADO

Evaluación y conclusiones: la información contenida en los presentes indicadores de ésta área ha sido comparada contra el 100% de cumplimiento programado para el ejercicio 2018 con respecto a las actividades plasmadas en el Plan Anual de Actividades desarrollado por la misma, cuyo resultado es satisfactorio.

SRM-MPI-02 / MANTENIMIENTOS PREVENTIVOS REALIZADOS A LAS INSTALACIONES DEL TRIBUNAL

Fórmula : (Mantenimiento preventivo de instalaciones realizadas / Mantenimiento preventivo de instalaciones programadas) * 100

Meta Realizada

Var	Enero	Febrero	Marzo	Abril	Mayo	Junio	Julio	Agosto	Septiembre	Octubre	Noviembre	Diciembre	TOTAL
N						0						0	0.00
D						0						1	1.00
R						0.00						0.00	0.00

PARÁMETRO DE EVALUACIÓN

INDICADOR CUMPLIDO INDICADOR NO CUMPLIDO INDICADOR NO CONCLUIDO INDICADOR NO INICIADO

Evaluación y conclusiones: NO APLICA

Tribunal Estatal de Justicia Administrativa de Veracruz
Evaluación del Desempeño
Anexo I



SRM-MPV-03 / MANTENIMIENTOS PREVENTIVOS REALIZADOS A VEHICULOS DEL TRIBUNAL

Fórmula : (Mantenimiento preventivo de vehículos realizado / Mantenimiento preventivo de vehículos programado) * 100

Meta Realizada													
Var	Enero	Febrero	Marzo	Abril	Mayo	Junio	Julio	Agosto	Septiembre	Octubre	Noviembre	Diciembre	TOTAL
N						0						1	1
D						1						1	2
R						0.00						100.00	50.00

PARÁMETRO DE EVALUACIÓN

INDICADOR CUMPLIDO INDICADOR NO CUMPLIDO

INDICADOR NO CONCLUIDO

INDICADOR NO INICIADO

Evaluación y conclusiones: la información contenida en los presentes indicadores de ésta área ha sido comparada contra el 100% de cumplimiento programado para el ejercicio 2018 con respecto a las actividades plasmadas en el Plan Anual de Actividades desarrollado por la misma, cuyo resultado es satisfactorio.

DIRECCIÓN DE ADMINISTRACIÓN / Subdirección de Innovación Tecnológica

SIT-PSD-01 / PROPORCIÓN DE PROYECTOS DE SOFTWARE DESARROLLADOS

Fórmula : (Sistemas de información desarrollados / Sistemas de información aprobados para su desarrollo por la Dirección de Administración) * 100

Meta Realizada													
Var	Enero	Febrero	Marzo	Abril	Mayo	Junio	Julio	Agosto	Septiembre	Octubre	Noviembre	Diciembre	TOTAL
N						4						5	9.00
D						4						5	9.00
R						100.00						100.00	100.00

PARÁMETRO DE EVALUACIÓN

INDICADOR CUMPLIDO INDICADOR NO CUMPLIDO

INDICADOR NO CONCLUIDO

INDICADOR NO INICIADO

Evaluación y conclusiones: la información contenida en los presentes indicadores de ésta área ha sido comparada contra el 100% de cumplimiento programado para el ejercicio 2018 con respecto a las actividades plasmadas en el Plan Anual de Actividades desarrollado por la misma, cuyo resultado es satisfactorio.

Tribunal Estatal de Justicia Administrativa de Veracruz
Evaluación del Desempeño
Anexo I



SIT-MPE-02 / PORCENTAJE DE MANTENIMIENTO PREVENTIVO A EQUIPOS INFORMÁTICOS

Fórmula : (Mantenimiento preventivo realizado / Mantenimiento preventivo programado) * 100

Meta Realizada

Var	Enero	Febrero	Marzo	Abril	Mayo	Junio	Julio	Agosto	Septiembre	Octubre	Noviembre	Diciembre	TOTAL
N						0						1	1
D						1						1	2
R						0.00						100.00	50.00

PARÁMETRO DE EVALUACIÓN

INDICADOR CUMPLIDO INDICADOR NO CUMPLIDO INDICADOR NO CONCLUIDO INDICADOR NO INICIADO

Evaluación y conclusiones: la información contenida en los presentes indicadores de ésta área ha sido comparada contra el 100% de cumplimiento programado para el ejercicio 2018 con respecto a las actividades plasmadas en el Plan Anual de Actividades desarrollado por la misma, cuyo resultado es satisfactorio.

DIRECCIÓN DE ASUNTOS JURÍDICOS / Subdirección de lo Consultivo

DAJ-PCA-01 / PROPORCIÓN DE CONSULTAS ATENDIDAS

Fórmula : (Consultas atendidas / Total de consultas recibidas por la Dirección de Asuntos Jurídicos) * 100

Meta Realizada

Var	Enero	Febrero	Marzo	Abril	Mayo	Junio	Julio	Agosto	Septiembre	Octubre	Noviembre	Diciembre	TOTAL
N	100	3	15	13	10	4	8	11	11	9	4	1	189.00
D	100	3	15	13	10	4	8	11	11	9	5	0	189.00
R	100.00	100.00	100.00	100.00	100.00	100.00	100.00	100.00	100.00	100.00	80.00	100.00	100.00

PARÁMETRO DE EVALUACIÓN

INDICADOR CUMPLIDO INDICADOR NO CUMPLIDO INDICADOR NO CONCLUIDO INDICADOR NO INICIADO

Evaluación y conclusiones: la información contenida en los presentes indicadores de ésta área ha sido comparada contra el 100% de cumplimiento programado para el ejercicio 2018 con respecto a las actividades plasmadas en el Plan Anual de Actividades desarrollado por la misma, cuyo resultado es satisfactorio.

DIRECCIÓN DE ASUNTOS JURÍDICOS / Subdirección de lo Contencioso

DAJ-PRL-02 / PROPORCIÓN DE REPRESENTACIONES LEGALES

Fórmula : (Representaciones legales atendidas / Total de requerimientos recibidos) * 100

Meta Realizada

Var	Enero	Febrero	Marzo	Abril	Mayo	Junio	Julio	Agosto	Septiembre	Octubre	Noviembre	Diciembre	TOTAL
N	0	0	0	4	2	0	0	2	0	0	0	0	8.00
D	0	0	0	4	2	0	0	2	0	0	1	0	9.00
R	0.00	0.00	0.00	100.00	100.00	0.00	0.00	100.00	0.00	0.00	0.00	0.00	88.89

PARÁMETRO DE EVALUACIÓN

INDICADOR CUMPLIDO INDICADOR NO CUMPLIDO INDICADOR NO CONCLUIDO INDICADOR NO INICIADO

Evaluación y conclusiones: la información contenida en los presentes indicadores de ésta área ha sido comparada contra el 100% de cumplimiento programado para el ejercicio 2018 con respecto a las actividades plasmadas en el Plan Anual de Actividades desarrollado por la misma, cuyo resultado es satisfactorio.

UNIDAD DE TRANSPARENCIA

UT-SIR-01 / PROPORCIÓN DE SOLICITUDES DE INFORMACIÓN RESPONDIDAS

Fórmula : (Solicitudes de información respondidas / Solicitudes de información recibidas) * 100

Meta Realizada

Var	Enero	Febrero	Marzo	Abril	Mayo	Junio	Julio	Agosto	Septiembre	Octubre	Noviembre	Diciembre	TOTAL
N			11			20			28			11	70.00
D			11			20			28			11	70.00
R			100.00			100.00			100.00			100.00	100.00

PARÁMETRO DE EVALUACIÓN

INDICADOR CUMPLIDO INDICADOR NO CUMPLIDO INDICADOR NO CONCLUIDO INDICADOR NO INICIADO

Evaluación y conclusiones: la información contenida en los presentes indicadores de ésta área ha sido comparada contra el 100% de cumplimiento programado para el ejercicio 2018 con respecto a las actividades plasmadas en el Plan Anual de Actividades desarrollado por la misma, cuyo resultado es satisfactorio.

Tribunal Estatal de Justicia Administrativa de Veracruz
Evaluación del Desempeño

Anexo I



UT-RAI-02 / PROPORCIÓN DE RECURSOS DE REVISIÓN INTERPUESTOS EN MATERIA DE ACCESO A LA INFORMACIÓN

Fórmula : (Recursos de revisión interpuestos / Solicitudes de información respondidas) * 100

		Meta Realizada										TOTAL	
Var	Enero	Febrero	Marzo	Abril	Mayo	Junio	Julio	Agosto	Septiembre	Octubre	Noviembre	Diciembre	TOTAL
N			0			0			0			1	1.00
D			11			20			28			11	70.00
R			0.00			0.00			0.00			9.09	1.43

PARÁMETRO DE EVALUACIÓN

INDICADOR CUMPLIDO INDICADOR NO CUMPLIDO INDICADOR NO CONCLUIDO INDICADOR NO INICIADO

Evaluación y conclusiones: la información contenida en los presentes indicadores de ésta área ha sido comparada contra el 100% de cumplimiento programado para el ejercicio 2018 con respecto a las actividades plasmadas en el Plan Anual de Actividades desarrollado por la misma, cuyo resultado es satisfactorio. Adicionalmente es necesario mencionar que este indicador no refleja un porcentaje de cumplimiento, lo que refleja es la proporción de recursos interpuestos en relación al 100% de las solicitudes de información recibidas.

UT-SDP-03 / PROPORCIÓN DE SOLICITUDES DE ACCESO, RECTIFICACIÓN, CANCELACIÓN, OPOSICIÓN Y DE PORTABILIDAD DE DATOS PERSONALES RESPONDIDAS

Fórmula : (Solicitudes de datos personales respondidas / Solicitudes de datos personales recibidas) * 100

		Meta Realizada										TOTAL	
Var	Enero	Febrero	Marzo	Abril	Mayo	Junio	Julio	Agosto	Septiembre	Octubre	Noviembre	Diciembre	TOTAL
N			0			0			0			0	0.00
D			0			0			0			0	0.00
R			0.00			0.00			0.00			0.00	0.00

PARÁMETRO DE EVALUACIÓN

INDICADOR CUMPLIDO INDICADOR NO CUMPLIDO INDICADOR NO CONCLUIDO INDICADOR NO INICIADO

Evaluación y conclusiones: NO APLICA

Tribunal Estatal de Justicia Administrativa de Veracruz
Evaluación del Desempeño

Anexo I



UT-RDP-04 / PROPORCIÓN DE RECURSOS DE REVISIÓN INTERPUESTOS EN MATERIA DE DATOS PERSONALES

Fórmula : (Recursos de revisión interpuestos / Solicitudes de datos personales respondidas) * 100

Meta Realizada													
Var	Enero	Febrero	Marzo	Abril	Mayo	Junio	Julio	Agosto	Septiembre	Octubre	Noviembre	Diciembre	TOTAL
N			0			0			0			0	0.00
D			0			0			0			0	0.00
R			0.00			0.00			0.00			0.00	0.00

PARÁMETRO DE EVALUACIÓN

INDICADOR CUMPLIDO

INDICADOR NO CUMPLIDO

INDICADOR NO CONCLUIDO

INDICADOR NO INICIADO

Evaluación y conclusiones: NO APLICA

UNIDAD DE GENERO

UG-PVG-01 / ACTIVIDADES REALIZADAS PARA PROMOVER LA IGUALDAD DE GÉNERO Y LA PREVENCIÓN DE LA VIOLENCIA DE GÉNERO

Fórmula : (Actividades realizadas para promover la igualdad de género y la prevención de la violencia de género / Actividades programadas para promover la igualdad de género y la prevención de la violencia de género) * 100

Meta Realizada													
Var	Enero	Febrero	Marzo	Abril	Mayo	Junio	Julio	Agosto	Septiembre	Octubre	Noviembre	Diciembre	TOTAL
N			3			3			3			3	12.00
D			3			3			3			3	12.00
R			100.00			100.00			100.00			100.00	100.00

PARÁMETRO DE EVALUACIÓN

INDICADOR CUMPLIDO

INDICADOR NO CUMPLIDO

INDICADOR NO CONCLUIDO

INDICADOR NO INICIADO

Evaluación y conclusiones: la información contenida en los presentes indicadores de ésta área ha sido comparada contra el 100% de cumplimiento programado para el ejercicio 2018 con respecto a las actividades plasmadas en el Plan Anual de Actividades desarrollado por la misma, cuyo resultado es satisfactorio.

Tribunal Estatal de Justicia Administrativa de Veracruz
Evaluación del Desempeño

Anexo I



UG-SPA-02 / SERVIDORAS PÚBLICAS ASISTENTES A EVENTOS PARA PROMOVER LA IGUALDAD DE GÉNERO Y LA PREVENCIÓN DE LA VIOLENCIA DE GÉNERO

Fórmula : (Servidoras públicas asistentes a eventos para promover la igualdad de género y la prevención de la violencia de género / Eventos para promover la igualdad de género y la prevención de la violencia de género realizados) * 100

Meta Realizada													
Var	Enero	Febrero	Marzo	Abril	Mayo	Junio	Julio	Agosto	Septiembre	Octubre	Noviembre	Diciembre	TOTAL
N			1			1			4			0	6.00
D			1			1			4			0	6.00
R			100.00			100.00			100.00			0.00	100.00

PARÁMETRO DE EVALUACIÓN

INDICADOR CUMPLIDO INDICADOR NO CUMPLIDO INDICADOR NO CONCLUIDO INDICADOR NO INICIADO

Evaluación y conclusiones: la información contenida en los presentes indicadores de ésta área ha sido comparada contra el 100% de cumplimiento programado para el ejercicio 2018 con respecto a las actividades plasmadas en el Plan Anual de Actividades desarrollado por la misma, cuyo resultado es satisfactorio.

UG-SPO-03 / SERVIDORES PÚBLICOS (VARONES) ASISTENTES A EVENTOS PARA PROMOVER LA IGUALDAD DE GÉNERO Y LA PREVENCIÓN DE LA VIOLENCIA DE GÉNERO

Fórmula : (Servidores públicos (varones) asistentes a eventos para promover la igualdad de género y la prevención de la violencia de género / Eventos para promover la igualdad de género y la prevención de la violencia de género realizados) * 100

Meta Realizada													
Var	Enero	Febrero	Marzo	Abril	Mayo	Junio	Julio	Agosto	Septiembre	Octubre	Noviembre	Diciembre	TOTAL
N			1			1			4			0	6.00
D			1			1			4			0	6.00
R			100.00			100.00			100.00			0.00	100.00

PARÁMETRO DE EVALUACIÓN

INDICADOR CUMPLIDO INDICADOR NO CUMPLIDO INDICADOR NO CONCLUIDO INDICADOR NO INICIADO

Evaluación y conclusiones: la información contenida en los presentes indicadores de ésta área ha sido comparada contra el 100% de cumplimiento programado para el ejercicio 2018 con respecto a las actividades plasmadas en el Plan Anual de Actividades desarrollado por la misma, cuyo resultado es satisfactorio.

Tribunal Estatal de Justicia Administrativa de Veracruz
Evaluación del Desempeño
Anexo I



UG-DPG-04 / DIAGNÓSTICOS INSTITUCIONALES CON PERSPECTIVA DE GÉNERO

Fórmula : (Diagnósticos institucionales con perspectiva de género realizados / Diagnósticos institucionales con perspectiva de género programados) * 100

Meta Realizada

Var	Enero	Febrero	Marzo	Abril	Mayo	Junio	Julio	Agosto	Septiembre	Octubre	Noviembre	Diciembre	TOTAL
N						0						1	1.00
D						0						1	1.00
R						0.00						100.00	100.00

PARÁMETRO DE EVALUACIÓN

INDICADOR CUMPLIDO INDICADOR NO CUMPLIDO INDICADOR NO CONCLUIDO INDICADOR NO INICIADO

Evaluación y conclusiones: la información contenida en los presentes indicadores de ésta área ha sido comparada contra el 100% de cumplimiento programado para el ejercicio 2018 con respecto a las actividades plasmadas en el Plan Anual de Actividades desarrollado por la misma, cuyo resultado es satisfactorio.

DIRECCIÓN DE CAPACITACIÓN Y VINCULACIÓN INSTITUCIONAL

DCVI-PPC-01 / PROPORCIÓN DE PERSONAL CAPACITADO

Fórmula : (Personas que cursaron capacitación / Personas requeridas a capacitarse) * 100

Meta Realizada

Var	Enero	Febrero	Marzo	Abril	Mayo	Junio	Julio	Agosto	Septiembre	Octubre	Noviembre	Diciembre	TOTAL
N			47			130			81			229	487
D			49			140			131			229	549
R			95.92			92.86			61.83			100.00	88.71

PARÁMETRO DE EVALUACIÓN

INDICADOR CUMPLIDO INDICADOR NO CUMPLIDO INDICADOR NO CONCLUIDO INDICADOR NO INICIADO

Evaluación y conclusiones: la información contenida en los presentes indicadores de ésta área ha sido comparada contra el 100% de cumplimiento programado para el ejercicio 2018 con respecto a las actividades plasmadas en el Plan Anual de Actividades desarrollado por la misma, cuyo resultado es satisfactorio.

Tribunal Estatal de Justicia Administrativa de Veracruz
Evaluación del Desempeño
Anexo I



DCVI-PAV-02 / PROPORCIÓN DE ACUERDOS DE VINCULACIÓN FIRMADOS CON OTRAS INSTITUCIONES

Fórmula : (Acuerdos de vinculación firmados / Acuerdos de vinculación solicitados por Presidencia) * 100

Meta Realizada													
Var	Enero	Febrero	Marzo	Abril	Mayo	Junio	Julio	Agosto	Septiembre	Octubre	Noviembre	Diciembre	TOTAL
N			0			0			1			2	3.00
D			0			0			1			2	3.00
R			0.00			0.00			100.00			100.00	100.00

PARÁMETRO DE EVALUACIÓN

INDICADOR CUMPLIDO INDICADOR NO CUMPLIDO INDICADOR NO CONCLUIDO INDICADOR NO INICIADO

Evaluación y conclusiones: la información contenida en los presentes indicadores de ésta área ha sido comparada contra el 100% de cumplimiento programado para el ejercicio 2018 con respecto a las actividades plasmadas en el Plan Anual de Actividades desarrollado por la misma, cuyo resultado es satisfactorio.

DIRECCIÓN DE COMUNICACIÓN SOCIAL

DCS-CRP-01 / COMUNICADOS REDACTADOS Y PUBLICADOS

Fórmula : (Número de comunicados publicados / Numero de comunicados redactados y enviados a los medios) * 100

Meta Realizada													
Var	Enero	Febrero	Marzo	Abril	Mayo	Junio	Julio	Agosto	Septiembre	Octubre	Noviembre	Diciembre	TOTAL
N	2	1	6	2	0	1	2	2	2	0	0	2	20.00
D	2	1	6	2	0	1	2	2	2	0	0	2	20.00
R	100.00	100.00	100.00	100.00	0.00	100.00	100.00	100.00	100.00	0.00	0.00	100.00	100.00

PARÁMETRO DE EVALUACIÓN

INDICADOR CUMPLIDO INDICADOR NO CUMPLIDO INDICADOR NO CONCLUIDO INDICADOR NO INICIADO

Evaluación y conclusiones: la información contenida en los presentes indicadores de ésta área ha sido comparada contra el 100% de cumplimiento programado para el ejercicio 2018 con respecto a las actividades plasmadas en el Plan Anual de Actividades desarrollado por la misma, cuyo resultado es satisfactorio.

Tribunal Estatal de Justicia Administrativa de Veracruz
Evaluación del Desempeño
Anexo I



DCS-DMI-02 / DISEÑOS DE MATERIAL GRÁFICO, TEXTUAL O AUDIOVISUAL CON LA IMAGEN INSTITUCIONAL

Fórmula : (Número de solicitudes atendidas / Numero de solicitudes recibidas) * 100

Meta Realizada													
Var	Enero	Febrero	Marzo	Abril	Mayo	Junio	Julio	Agosto	Septiembre	Octubre	Noviembre	Diciembre	TOTAL
N	4	5	6	7	9	6	4	7	11	7	7	1	74.00
D	4	5	6	7	9	6	4	7	11	7	7	1	74.00
R	100.00	100.00	100.00	100.00	100.00	100.00	100.00	100.00	100.00	100.00	100.00	100.00	100.00

PARÁMETRO DE EVALUACIÓN

INDICADOR CUMPLIDO INDICADOR NO CUMPLIDO INDICADOR NO CONCLUIDO INDICADOR NO INICIADO

Evaluación y conclusiones: la información contenida en los presentes indicadores de ésta área ha sido comparada contra el 100% de cumplimiento programado para el ejercicio 2018 con respecto a las actividades plasmadas en el Plan Anual de Actividades desarrollado por la misma, cuyo resultado es satisfactorio.

ÓRGANO INTERNO DE CONTROL

OIC-DSP-01 / PROPORCIÓN DE CUMPLIMIENTO DE LOS SERVIDORES PÚBLICOS EN LA PRESENTACIÓN DE DECLARACIÓN DE SITUACION PATRIMONIAL Y DE INTERESES

Fórmula : (Número de servidores públicos que presentaron Declaración de Situación Patrimonial e Intereses / Número de servidores públicos obligados a presentar Declaración de Situación Patrimonial e Intereses) * 100

Meta Realizada													
Var	Enero	Febrero	Marzo	Abril	Mayo	Junio	Julio	Agosto	Septiembre	Octubre	Noviembre	Diciembre	TOTAL
N	0	20	63	10	5	0	2	1	3	3	2	1	110
D	0	20	63	10	5	0	2	1	3	3	2	1	110
R	0.00	100.00	100.00	100.00	100.00	0.00	100.00	100.00	100.00	100.00	100.00	100.00	100.00

PARÁMETRO DE EVALUACIÓN

INDICADOR CUMPLIDO INDICADOR NO CUMPLIDO INDICADOR NO CONCLUIDO INDICADOR NO INICIADO

Evaluación y conclusiones: la información contenida en los presentes indicadores de ésta área ha sido comparada contra el 100% de cumplimiento programado para el ejercicio 2018 con respecto a las actividades plasmadas en el Plan Anual de Actividades desarrollado por la misma, cuyo resultado es satisfactorio.

Tribunal Estatal de Justicia Administrativa de Veracruz
Evaluación del Desempeño
Anexo I



OIC-SRA-02 / PROPORCIÓN DE IMPOSICIÓN DE SANCIONES ADMINISTRATIVAS RESPECTO DEL TOTAL DE INVESTIGACIONES DE PRESUNTA RESPONSABILIDAD ADMINISTRATIVA INICIADAS

Fórmula : (Número de solicitudes atendidas / Numero de solicitudes recibidas) * 100

Meta Realizada													
Var	Enero	Febrero	Marzo	Abril	Mayo	Junio	Julio	Agosto	Septiembre	Octubre	Noviembre	Diciembre	TOTAL
N			0			0			0			0	0.00
D			0			0			0			0	0.00
R			0.00			0.00			0.00			0.00	0.00

PARÁMETRO DE EVALUACIÓN

INDICADOR CUMPLIDO INDICADOR NO CUMPLIDO INDICADOR NO CONCLUIDO INDICADOR NO INICIADO

Evaluación y conclusiones: NO APLICA

03 / PROPORCIÓN DE SERVIDORES PÚBLICOS SANCIONADOS INSCRITOS EN LA PLATAFORMA DIGITAL NACIONAL.

Fórmula : (Número de servidores públicos inscritos en la Plataforma Digital Nacional / Número de constancias de sanciones o de inhabilitación) * 100

Meta Realizada													
Var	Enero	Febrero	Marzo	Abril	Mayo	Junio	Julio	Agosto	Septiembre	Octubre	Noviembre	Diciembre	TOTAL
N			0			0			0			0	0.00
D			0			0			0			0	0.00
R			0.00			0.00			0.00			0.00	0.00

PARÁMETRO DE EVALUACIÓN

INDICADOR CUMPLIDO INDICADOR NO CUMPLIDO INDICADOR NO CONCLUIDO INDICADOR NO INICIADO

Evaluación y conclusiones: NO APLICA

Tribunal Estatal de Justicia Administrativa de Veracruz
 Evaluación del Desempeño
 Anexo I



OIC-REV-04 / PROPORCIÓN DE REVISIONES CONCLUIDAS

Fórmula : (Revisiones concluidas / Revisiones iniciadas) * 100

Meta Realizada

Var	Enero	Febrero	Marzo	Abril	Mayo	Junio	Julio	Agosto	Septiembre	Octubre	Noviembre	Diciembre	TOTAL
N						0						6	6.00
D						0						6	6.00
R						0.00						100.00	100.00

PARÁMETRO DE EVALUACIÓN

INDICADOR CUMPLIDO INDICADOR NO CUMPLIDO INDICADOR NO CONCLUIDO INDICADOR NO INICIADO

Evaluación y conclusiones: la información contenida en los presentes indicadores de ésta área ha sido comparada contra el 100% de cumplimiento programado para el ejercicio 2018 con respecto a las actividades plasmadas en el Plan Anual de Actividades desarrollado por la misma, cuyo resultado es satisfactorio.



Torre Olmo, Piso 3
Distribuidor Vial Las Trancas no. 1009,
Col. Reserva Territorial CP 91096
Xalapa, Veracruz
(01228) **688 77 31**
www.tejav.org.mx

8. Recomendaciones Generales

Área	Recomendaciones Generales
Dirección de Administración (Subdirección de Recursos Financieros)	Se recomienda a cada una de las áreas replantear las actividades plasmadas en su Programa Anual de Actividades para el ejercicio 2019, esto con base a sus atribuciones y a las necesidades detectadas con motivo del inicio de actividades del Tribunal derivado de su creación en 2018, de igual forma, deberán de hacer lo procedente conforme al contenido de las fichas técnicas de indicadores.
Dirección de Administración (Subdirección de Recursos Humanos)	
Dirección de Administración (Subdirección de Recursos Materiales)	
Dirección de Administración (Subdirección de Innovación Tecnológica)	
Dirección de Asuntos Jurídicos	
Unidad de Transparencia y Acceso a la Información	
Unidad de Género	
Dirección de Capacitación y Vinculación Institucional	
Dirección de Comunicación Social	
Órgano Interno de Control	



TEJAV

**Tribunal Estatal de Justicia
Administrativa de Veracruz**

**PROGRAMA ANUAL
DE INDICADORES**

EJERCICIO 2018

ÓRGANO INTERNO DE CONTROL

Tribunal Estatal de Justicia Administrativa de Veracruz
Sistema de Indicadores de Evaluación del Desempeño
Reporte de Avance de Indicadores y Justificación



Reporte al mes de diciembre de 2018

PORCENTAJE DE ELABORACIÓN DE ESTADOS FINANCIEROS MENSUALES
SRF-EEF-01

Descripción de la actividad:	Coordinar la planeación, control, registro y ejercicio del gasto público; así como coordinar y supervisar las actividades para la elaboración de los estados financieros mensuales, informes trimestrales y la cuenta pública.		
Objetivo del área:	Administrar y suministrar de los recursos humanos, financieros, materiales, de servicios generales y tecnológicos, así como emitir y difundir la información contable, presupuestal y programática conforme a la normatividad aplicable.		
U.P. responsable del indicador:	U4300502001 / Tribunal Estatal de Justicia Administrativa / Dirección de Administración		
Área responsable:	DIRECCIÓN DE ADMINISTRACIÓN / SUBDIRECCIÓN DE RECURSOS FINANCIEROS		
Beneficiario:	Gobierno		

Características del Indicador

Fórmula : (Estados Financieros del TEJAV elaborados / Estados Financieros del TEJAV programados) * 100

Tipo fórmula:	Eficacia Programática	Frecuencia:	Mensual	Dimensión:	Eficacia	Sentido:	Constante	Tipo:	Gestión
Unidad de medida:	Estados Financieros	Sumatoria	Estados Financieros	Unidad de medida:	Estados Financieros	Tipo acumulado:	Sumatoria		

Avances del Indicador

Meta Programada

Var	Enero	Febrero	Marzo	Abril	Mayo	Junio	Julio	Agosto	Septiembre	Octubre	Noviembre	Diciembre	TOTAL
N	19	19	19	19	19	19	19	19	19	19	19	19	228
D	19	19	19	19	19	19	19	19	19	19	19	19	228
R	100.00	100.00	100.00	100.00	100.00	100.00	100.00	100.00	100.00	100.00	100.00	100.00	100.00

Meta Realizada

Var	Enero	Febrero	Marzo	Abril	Mayo	Junio	Julio	Agosto	Septiembre	Octubre	Noviembre	Diciembre	TOTAL
N	19	19	19	19	19	19	19	19	19	19	19	19	228
D	19	19	19	19	19	19	19	19	19	19	19	19	228
R	100.00	100.00	100.00	100.00	100.00	100.00	100.00	100.00	100.00	100.00	100.00	100.00	100.00



Avance del indicador

Avance en el mes:	100.00	Avance al mes:	100.00	Avance respecto a la meta anual:	100.00
Programado en el mes:	100.00	Programado al mes:	100.00	Programado en el año:	100.00
% de cumplimiento:	100.00	% de cumplimiento:	100.00	% de cumplimiento:	100.00

Tribunal Estatal de Justicia Administrativa de Veracruz
 Sistema de Indicadores de Evaluación del Desempeño
 Reporte de Avance de Indicadores y Justificación



Reporte al mes de diciembre de 2018

Justificación del Incumplimiento del Indicador por Mes		
Mes	Justificación	Adjunto
Enero		
Febrero		
Marzo		
Abril		
Mayo		
Junio		
Julio		
Agosto		
Septiembre		
Octubre		
Noviembre		
Diciembre		
OBSERVACIONES		
Responsables de la información		
Nombre, cargo y firma del Titular del Área Responsable	Nombre, cargo y firma del Responsable del Indicador	
 RICARDO BENÍTEZ GÓMEZ LANDERO DIRECTOR DE ADMINISTRACIÓN	 GUADALUPE SALVADOR PASCUAL SUBDIRECTORA DE RECURSOS FINANCIEROS	

Tribunal Estatal de Justicia Administrativa de Veracruz
 Sistema de Indicadores de Evaluación del Desempeño
 Reporte de Avance de Indicadores y Justificación



TEJAV
 Tribunal Estatal de Justicia
 Administrativa de Veracruz

Reporte al mes de diciembre de 2018

PROPORCIÓN DE MANUALES ORGÁNICOS Y ESPECÍFICOS VALIDADOS
 SRH-MAV-01

Descripción de la actividad:	Elaboración de documentos normativos de la Dirección de Administración.		
Objetivo del área:	Administrar y suministrar de los recursos humanos, financieros, materiales, de servicios generales y tecnológicos, así como emitir y difundir la información contable, presupuestal y programática conforme a la normatividad aplicable.		
U.P. responsable del indicador:	U4300502001 / Tribunal Estatal de Justicia Administrativa / Dirección de Administración		
Área responsable:	DIRECCIÓN DE ADMINISTRACIÓN / SUBDIRECCIÓN DE RECURSOS HUMANOS		
Beneficiario:	Gobierno		

Características del Indicador

Fórmula :	(Número de Manuales Administrativos validados / Total de Manuales Administrativos recibidos para su validación) * 100		
Tipo fórmula:	Otras proporciones	Frecuencia:	Trimestral
		Dimensión:	Eficacia
		Sentido:	Constante
		Tipo:	Gestión
Unidad de medida:	Manual	Denominador	Manual
		Tipo acumulado:	Tipo acumulado:

Avances del Indicador

Meta Programada													
Var	Enero	Febrero	Marzo	Abril	Mayo	Junio	Julio	Agosto	Septiembre	Octubre	Noviembre	Diciembre	TOTAL
N			3			2			2			0	7.00
D			3			2			2			0	7.00
R			100.00			100.00			100.00			0.00	100.00

Meta Realizada



Avance del indicador													
Var	Enero	Febrero	Marzo	Abril	Mayo	Junio	Julio	Agosto	Septiembre	Octubre	Noviembre	Diciembre	TOTAL
N			3			2			2			0	7.00
D			3			2			2			0	7.00
R			100.00			100.00			100.00			0.00	100.00

Avance en el mes:	0.00	Avance al mes:	100.00	Avance respecto a la meta anual:	100.00
Programado en el mes:	0.00	Programado al mes:	100.00	Programado en el año:	100.00
% de cumplimiento:	0.00	% de cumplimiento:	100.00	% de cumplimiento:	100.00

Tribunal Estatal de Justicia Administrativa de Veracruz
 Sistema de Indicadores de Evaluación del Desempeño
 Reporte de Avance de Indicadores y Justificación



Reporte al mes de diciembre de 2018

Justificación del Incumplimiento del Indicador por Mes		Adjunto
Mes	Justificación	
Marzo		
Junio		
Septiembre		
Diciembre		
OBSERVACIONES		
Responsables de la información		
Nombre, cargo y firma del Titular del Área Responsable	Nombre, cargo y firma del Responsable del Indicador	
 RICARDO BENÍTEZ GÓMEZ LANDERO DIRECTOR DE ADMINISTRACIÓN	 DANIEL GERARDO ZAVALA QUINTERO SUBDIRECTOR DE RECURSOS HUMANOS	

Tribunal Estatal de Justicia Administrativa de Veracruz
 Sistema de Indicadores de Evaluación del Desempeño
 Reporte de Avance de Indicadores y Justificación



Reporte al mes de diciembre de 2018

PORCENTAJE DE INVENTARIOS REALIZADOS DE BIENES MUEBLES E INMUEBLES
 SRM-INV-01

Descripción de la actividad: Llevar a cabo la adquisición y dotación de recursos materiales del Tribunal, así como llevar el correcto control sobre el almacén de materiales de consumo y de los bienes muebles mediante levantamientos de inventario semestrales, de acuerdo a los procedimientos establecidos.

Objetivo del área: Administrar y suministrar de los recursos humanos, financieros, materiales, de servicios generales y tecnológicos, así como emitir y difundir la información contable, presupuestal y programática conforme a la normatividad aplicable.

U.P. responsable del indicador: U4300502001 / Tribunal Estatal de Justicia Administrativa / Dirección de Administración

Área responsable: DIRECCIÓN DE ADMINISTRACIÓN / SUBDIRECCIÓN DE RECURSOS MATERIALES

Beneficiario: GOBIERNO

Características del Indicador

Fórmula : (Inventarios realizados / Inventarios programados) * 100

Tipo fórmula:	Eficacia Programática	Frecuencia:	Semestral	Dimensión:	Eficacia	Sentido:	Ascendente	Tipo:	Gestión
Unidad de medida:	Inventario	Sumatoria	Sumatoria	Unidad de medida:	Inventario	Inventario		Tipo acumulado:	Sumatoria

Avances del Indicador

Meta Programada

Var	Enero	Febrero	Marzo	Abril	Mayo	Junio	Julio	Agosto	Septiembre	Octubre	Noviembre	Diciembre	TOTAL
N						1						1	2
D						1						1	2
R						100.00						100.00	100.00

Meta Realizada

Var	Enero	Febrero	Marzo	Abril	Mayo	Junio	Julio	Agosto	Septiembre	Octubre	Noviembre	Diciembre	TOTAL
N						1						1	2
D						1						1	2
R						100.00						100.00	100.00



Avance del indicador

Avance en el mes:	100.00	Avance al mes:	100.00	Avance respecto a la meta anual:	100.00
Programado en el mes:	100.00	Programado al mes:	100.00	Programado en el año:	100.00
% de cumplimiento:	100.00	% de cumplimiento:	100.00	% de cumplimiento:	100.00

Tribunal Estatal de Justicia Administrativa de Veracruz
 Sistema de Indicadores de Evaluación del Desempeño
 Reporte de Avance de Indicadores y Justificación



Reporte al mes de diciembre de 2018

Justificación del Incumplimiento del Indicador por Mes		
Mes	Justificación	Adjunto
Junio		
Diciembre		
OBSERVACIONES		
Responsables de la información		
Nombre, cargo y firma del Titular del Área Responsable	Nombre, cargo y firma del Responsable del Indicador	
 RICARDO BENÍTEZ GÓMEZ LANDERO DIRECTOR DE ADMINISTRACIÓN	 DANIEL MOTA RAMAGNOLI SUBDIRECTOR DE RECURSOS MATERIALES	

Tribunal Estatal de Justicia Administrativa de Veracruz
 Sistema de Indicadores de Evaluación del Desempeño
 Reporte de Avance de Indicadores y Justificación



Reporte al mes de diciembre de 2018

MANTENIMIENTOS PREVENTIVOS REALIZADOS A LAS INSTALACIONES DEL TRIBUNAL
 SRM-MPI-02

Descripción de la actividad:	Proporcionar los servicios generales que sean requeridos por las distintas áreas del Tribunal, para el correcto desempeño de sus funciones.
Objetivo del área:	Administrar y suministrar de los recursos humanos, financieros, materiales, de servicios generales y tecnológicos, así como emitir y difundir la información contable, presupuestal y programática conforme a la normatividad aplicable.
U.P. responsable del indicador:	U4300502001 / Tribunal Estatal de Justicia Administrativa / Dirección de Administración
Área responsable:	DIRECCIÓN DE ADMINISTRACIÓN / SUBDIRECCIÓN DE RECURSOS MATERIALES
Beneficiario:	GOBIERNO

Características del Indicador

Fórmula : (Mantenimiento preventivo de instalaciones realizadas / Mantenimiento preventivo de instalaciones programadas) * 100

Tipo fórmula:	Eficacia Programática	Frecuencia:	Semestral	Dimensión:	Eficacia	Sentido:	Constante	Tipo:	Gestión
Numerador									
Unidad de medida:	Mantenimiento Preventivo		Sumatoria	Unidad de medida:	Mantenimiento Preventivo			Tipo acumulado:	Sumatoria

Avances del Indicador

Meta Programada													
Var	Enero	Febrero	Marzo	Abril	Mayo	Junio	Julio	Agosto	Septiembre	Octubre	Noviembre	Diciembre	TOTAL
N						1						1	2.00
D						1						1	2.00
R						100.00						100.00	100.00

Meta Realizada

Avance del indicador													
Var	Enero	Febrero	Marzo	Abril	Mayo	Junio	Julio	Agosto	Septiembre	Octubre	Noviembre	Diciembre	TOTAL
N						0						0	0.00
D						1						1	2.00
R						0.00						0.00	0.00



Avance en el mes:	0.00	Avance al mes:	0.00	Avance respecto a la meta anual:	0.00
Programado en el mes:	100.00	Programado al mes:	100.00	Programado en el año:	100.00
% de cumplimiento:	0.00	% de cumplimiento:	0.00	% de cumplimiento:	0.00

Tribunal Estatal de Justicia Administrativa de Veracruz
 Sistema de Indicadores de Evaluación del Desempeño
 Reporte de Avance de Indicadores y Justificación



TEJAV
 Tribunal Estatal de Justicia
 Administrativa de Veracruz

Reporte al mes de diciembre de 2018

Justificación del Incumplimiento del Indicador por Mes		
Mes	Justificación	Adjunto
Junio	No se realizó ningún mantenimiento preventivo a las instalaciones del Tribunal, ya que son nuevas y aun está vigente su garantía.	No
Diciembre	No se realizó ningún mantenimiento preventivo a las instalaciones del Tribunal, ya que son nuevas y aun está vigente su garantía.	No
OBSERVACIONES		
Responsables de la información		
Nombre, cargo y firma del Titular del Área Responsable	Nombre, cargo y firma del Responsable del Indicador	
 RICARDO BENÍTEZ GÓMEZ LANDERO DIRECTOR DE ADMINISTRACIÓN	 DANIEL MOTA RAMAGNOLI SUBDIRECTOR DE RECURSOS MATERIALES	

Tribunal Estatal de Justicia Administrativa de Veracruz
 Sistema de Indicadores de Evaluación del Desempeño
 Reporte de Avance de Indicadores y Justificación





Reporte al mes de diciembre de 2018

MANTENIMIENTOS PREVENTIVOS REALIZADOS A VEHICULOS DEL TRIBUNAL SRM-MPV-03																			
Descripción de la actividad:		Proporcionar los servicios generales que sean requeridos por las distintas áreas del Tribunal, para el correcto desempeño de sus funciones.																	
Objetivo del área:		Administrar y suministrar de los recursos humanos, financieros, materiales, de servicios generales y tecnológicos, así como emitir y difundir la información contable, presupuestal y programática conforme a la normatividad aplicable.																	
U.P. responsable del indicador:		U4300502001 / Tribunal Estatal de Justicia Administrativa / Dirección de Administración																	
Área responsable:		DIRECCIÓN DE ADMINISTRACIÓN / SUBDIRECCIÓN DE RECURSOS MATERIALES																	
Beneficiario:		GOBIERNO																	
Características del Indicador																			
Fórmula :		(Mantenimiento preventivo de vehículos realizado / Mantenimiento preventivo de vehículos programado) * 100																	
Tipo fórmula:		Eficacia Programática		Frecuencia:		Semestral		Dimensión:		Eficacia		Sentido:		Constante		Tipo:		Gestión	
		Mantenimiento Preventivo		Sumatoria		Semestral		Mantenimiento preventivo de vehículos programado		Eficacia		Mantenimiento Preventivo		Constante		Tipo		Gestión	
Unidad de medida:		Mantenimiento Preventivo		Sumatoria		Semestral		Dimensión:		Eficacia		Sentido:		Constante		Tipo:		Gestión	
		Mantenimiento Preventivo		Sumatoria		Semestral		Mantenimiento preventivo de vehículos programado		Eficacia		Mantenimiento Preventivo		Constante		Tipo		Sumatoria	
Avances del Indicador																			
Meta Programada																			
Var	Enero	Febrero	Marzo	Abril	Mayo	Junio	Julio	Agosto	Septiembre	Octubre	Noviembre	Diciembre	TOTAL						
N						1						1	2						
D						1						1	2						
R						100.00						100.00	100.00						
Meta Realizada																			
Var	Enero	Febrero	Marzo	Abril	Mayo	Junio	Julio	Agosto	Septiembre	Octubre	Noviembre	Diciembre	TOTAL						
N						0						1	1						
D						1						1	2						
R						0.00						100.00	50.00						
Avance del indicador																			
Avance en el mes:		100.00		Avance al mes:		50.00		Avance respecto a la meta anual:		50.00		50.00							
Programado en el mes:		100.00		Programado al mes:		100.00		Programado en el año:		100.00		100.00							
% de cumplimiento:		100.00		% de cumplimiento:		50.00		% de cumplimiento:		50.00		50.00							

Tribunal Estatal de Justicia Administrativa de Veracruz
 Sistema de Indicadores de Evaluación del Desempeño
 Reporte de Avance de Indicadores y Justificación



Reporte al mes de diciembre de 2018

Justificación del Incumplimiento del Indicador por Mes		Adjunto
Mes	Justificación	
Junio	No se realizó el mantenimiento en este mes ya que son vehículos nuevos adquiridos en el mes de marzo del año en curso y están vigentes sus garantías las cuales consisten en cumplir 6 meses o 6,000 kilómetros, lo que ocurra primero, para que éstas continúen vigentes.	No
Diciembre	En el mes de Septiembre se hicieron los mantenimientos a los vehículos ya que cumplieron 6 meses como lo marcan las condiciones de las garantías para que éstas continúen vigentes.	No
OBSERVACIONES		
Responsables de la información		
Nombre, cargo y firma del Titular del Área Responsable	Nombre, cargo y firma del Responsable del Indicador	
 RICARDO BENÍTEZ GÓMEZ LANDERO DIRECTOR DE ADMINISTRACIÓN	 DANIEL MOTA RAMAGNOLI SUBDIRECTOR DE RECURSOS MATERIALES	

Tribunal Estatal de Justicia Administrativa de Veracruz
 Sistema de Indicadores de Evaluación del Desempeño
 Reporte de Avance de Indicadores y Justificación



Reporte al mes de Diciembre de 2018

PROPORCIÓN DE PROYECTOS DE SOFTWARE DESARROLLADOS
 SIT-PSD-01

Descripción de la actividad:	Sistematizar los procedimientos jurídicos y administrativos de las áreas del Tribunal.		
Objetivo del área:	Administrar y suministrar de los recursos humanos, financieros, materiales, de servicios generales y tecnológicos, así como emitir y difundir la información contable, presupuestal y programática conforme a la normatividad aplicable.		
U.P. responsable del indicador:	U4300502001 / Tribunal Estatal de Justicia Administrativa / Dirección de Administración		
Área responsable:	DIRECCIÓN DE ADMINISTRACIÓN / SUBDIRECCIÓN DE INNOVACIÓN TECNOLÓGICA		
Beneficiario:	Gobierno		

Características del Indicador

Fórmula : (Sistemas de información desarrollados / Sistemas de información aprobados para su desarrollo por la Dirección de Administración) * 100

Tipo fórmula:	Otras proporciones	Frecuencia:	Semestral	Dimensión:	Eficacia	Sentido:	Constante	Tipo:	Denominador	
									Sumatoria	Gestión
									Sistema	Sumatoria

Avances del Indicador

Var	Meta Programada												
	Enero	Febrero	Marzo	Abril	Mayo	Junio	Julio	Agosto	Septiembre	Octubre	Noviembre	Diciembre	TOTAL
N												1	1.00
D												1	1.00
R												100.00	100.00

Meta Realizada



Var	Avance del indicador												
	Enero	Febrero	Marzo	Abril	Mayo	Junio	Julio	Agosto	Septiembre	Octubre	Noviembre	Diciembre	TOTAL
N						4						5	9.00
D						4						5	9.00
R						100.00						100.00	100.00

Avance en el mes:		100.00	Avance al mes:	100.00	Avance respecto a la meta anual:	100.00
Programado en el mes:		100.00	Programado al mes:	100.00	Programado en el año:	100.00
% de cumplimiento:		100.00	% de cumplimiento:	100.00	% de cumplimiento:	100.00

Tribunal Estatal de Justicia Administrativa de Veracruz
 Sistema de Indicadores de Evaluación del Desempeño
 Reporte de Avance de Indicadores y Justificación



Reporte al mes de Diciembre de 2018

Justificación del Incumplimiento del Indicador por Mes		
Mes	Justificación	Adjunto
Junio		
Diciembre		
OBSERVACIONES		
Se determino 1 como meta programada por ser el arranque de actividades con motivo de la creacion del Tribunal.		
Responsables de la información		
Nombre, cargo y firma del Titular del Área Responsable	Nombre, cargo y firma del Responsable del Indicador	
 RICARDO BENÍTEZ GÓMEZ LANDERO DIRECTOR DE ADMINISTRACIÓN	 ANDRÉS ARADILLAS ORTÍZ SUBDIRECTOR DE INNOVACIÓN TECNOLÓGICA	

Tribunal Estatal de Justicia Administrativa de Veracruz
 Sistema de Indicadores de Evaluación del Desempeño
 Reporte de Avance de Indicadores y Justificación



Reporte al mes de Diciembre de 2018

PORCENTAJE DE MANTENIMIENTO PREVENTIVO A EQUIPOS INFORMÁTICOS
 SIT-MPE-02

Descripción de la actividad:	Garantizar la disponibilidad de los servicios de Voz y Datos del Tribunal.
Objetivo del área:	Administrar y suministrar de los recursos humanos, financieros, materiales, de servicios generales y tecnológicos, así como emitir y difundir la información contable, presupuestal y programática conforme a la normatividad aplicable.
U.P. responsable del indicador:	U4300502001 / Tribunal Estatal de Justicia Administrativa / Dirección de Administración
Área responsable:	DIRECCIÓN DE ADMINISTRACIÓN / SUBDIRECCIÓN DE INNOVACIÓN TECNOLÓGICA
Beneficiario:	Gobierno

Características del Indicador

Fórmula :	(Mantenimiento preventivo realizado / Mantenimiento preventivo programado) * 100										
Tipo fórmula:	Eficacia programática	Frecuencia:	Semestral	Dimensión:	Eficacia	Sentido:	Constante	Tipo:	Gestión		
Numerador		Denominador									
Unidad de medida:	Mantenimiento	Tipo acumulado:	Sumatoria	Unidad de medida:	Mantenimiento	Tipo acumulado:	Sumatoria				

Avances del Indicador

Meta Programada													
Var	Enero	Febrero	Marzo	Abril	Mayo	Junio	Julio	Agosto	Septiembre	Octubre	Noviembre	Diciembre	TOTAL
N						1						1	2
D						1						1	2
R						100.00						100.00	100.00

Meta Realizada



Avance del indicador													
Var	Enero	Febrero	Marzo	Abril	Mayo	Junio	Julio	Agosto	Septiembre	Octubre	Noviembre	Diciembre	TOTAL
N						0						1	1
D						1						1	2
R						0.00						100.00	50.00

Avance en el mes:	100.00	Avance al mes:	50.00	Avance respecto a la meta anual:	50.00
Programado en el mes:	100.00	Programado al mes:	100.00	Programado en el año:	100.00
% de cumplimiento:	100.00	% de cumplimiento:	50.00	% de cumplimiento:	50.00

Tribunal Estatal de Justicia Administrativa de Veracruz
 Sistema de Indicadores de Evaluación del Desempeño
 Reporte de Avance de Indicadores y Justificación



Reporte al mes de Diciembre de 2018

Justificación del Incumplimiento del Indicador por Mes		
Mes	Justificación	Adjunto
Junio	El equipo informático del Tribunal se adquirió en el mes de marzo del año en curso, por lo mismo no fue necesario el mantenimiento preventivo correspondiente a Junio.	No
Diciembre		
OBSERVACIONES		
Responsables de la información		
Nombre, cargo y firma del Titular del Área Responsable	Nombre, cargo y firma del Responsable del Indicador	
 RICARDO BENÍTEZ GÓMEZ LANDERO DIRECTOR DE ADMINISTRACIÓN	 ANDRÉS ARADILLAS ORTÍZ SUBDIRECTOR DE INNOVACIÓN TECNOLÓGICA	

Tribunal Estatal de Justicia Administrativa de Veracruz
 Sistema de Indicadores de Evaluación del Desempeño
 Reporte de Avance de Indicadores y Justificación



Reporte al mes de Diciembre de 2018

PROPORCIÓN DE CONSULTAS ATENDIDAS
 DAJ-PCA-01

Descripción de la actividad:	Brindar servicios de asesoría jurídica a las áreas del Tribunal.
Objetivo del área:	Representar legalmente al Tribunal Estatal de Justicia Administrativa ante las instancias Judiciales y Administrativas de Gobierno y respaldar los actos que garanticen una mejor defensa de sus intereses, así como la seguridad jurídica de su patrimonio.
U.P. responsable del indicador:	U4300502001 / Tribunal Estatal de Justicia Administrativa / Dirección de Administración
Área responsable:	DIRECCIÓN DE ASUNTOS JURÍDICOS / SUBDIRECCIÓN DE LO CONSULTIVO
Beneficiario:	Gobierno

Características del Indicador

Fórmula : (Consultas atendidas / Total de consultas recibidas por la Dirección de Asuntos Jurídicos) * 100

Tipo fórmula:	Numerador			Frecuencia:	Mensual	Dimensión:	Eficacia	Sentido:	Constante	Tipo:	Gestión
	Otras proporciones	Consultas	Sumatoria								

Avances del Indicador

Meta Programada

Var	Enero	Febrero	Marzo	Abril	Mayo	Junio	Julio	Agosto	Septiembre	Octubre	Noviembre	Diciembre	TOTAL
N									1				1.00
D									1				1.00
R								100.00					100.00

Meta Realizada

Var	Enero	Febrero	Marzo	Abril	Mayo	Junio	Julio	Agosto	Septiembre	Octubre	Noviembre	Diciembre	TOTAL
N	100	3	15	13	10	4	8	11	11	9	4	1	189.00
D	100	3	15	13	10	4	8	11	11	9	5	0	189.00
R	100.00	100.00	100.00	100.00	100.00	100.00	100.00	100.00	100.00	100.00	80.00	0.00	100.00

Avance del indicador

Avance en el mes:	0.00	Avance al mes:	100.00	Avance respecto a la meta anual:	100.00
Programado en el mes:	0.00	Programado al mes:	100.00	Programado en el año:	100.00
% de cumplimiento:	0.00	% de cumplimiento:	100.00	% de cumplimiento:	100.00

Tribunal Estatal de Justicia Administrativa de Veracruz
 Sistema de Indicadores de Evaluación del Desempeño
 Reporte de Avance de Indicadores y Justificación



Reporte al mes de Diciembre de 2018

Justificación del Incumplimiento del Indicador por Mes		Adjunto
Mes	Justificación	
Enero		
Febrero		
Marzo		
Abril		
Mayo		
Junio		
Julio		
Agosto		
Septiembre		
Octubre		
Noviembre		
Diciembre	Durante el mes de diciembre la Subdirección de lo Consultivo no ha recibido petición de asesoría, sin embargo se refleja una actividad correspondiente al mes de noviembre.	No
OBSERVACIONES		
Se determino 1 como meta programada por ser el arranque de actividades con motivo de la creación del Tribunal.		
Responsables de la información		
Nombre, cargo y firma del Titular del Área Responsable		Nombre, cargo y firma del Responsable del Indicador
 CARLOS ALBERTO PEDREGUERA GARCÍA DIRECTOR DE ASUNTOS JURÍDICOS		 CARLOS ALBERTO PEDREGUERA GARCÍA DIRECTOR DE ASUNTOS JURÍDICOS

Tribunal Estatal de Justicia Administrativa de Veracruz
 Sistema de Indicadores de Evaluación del Desempeño
 Reporte de Avance de Indicadores y Justificación





Reporte al mes de Diciembre de 2018

PROPORCIÓN DE REPRESENTACIONES LEGALES DAJ-PRL-02													
Descripción de la actividad:	Representar y llevar a cabo la defensa institucional, en todos los procedimientos en los que el Tribunal sea parte.												
Objetivo del área:	Representar legalmente al Tribunal Estatal de Justicia Administrativa ante las instancias Judiciales y Administrativas de Gobierno y respaldar los actos que garanticen una mejor defensa de sus intereses, así como la seguridad jurídica de su patrimonio.												
U.P. responsable del indicador:	U4300502001 / Tribunal Estatal de Justicia Administrativa / Dirección de Administración												
Área responsable:	DIRECCIÓN DE ASUNTOS JURÍDICOS / SUBDIRECCIÓN DE LO CONTENCIOSO												
Beneficiario:	Gobierno												
Características del Indicador													
Fórmula :	(Representaciones legales atendidas / Total de requerimientos recibidos) * 100												
Tipo fórmula:	Otras proporciones	Frecuencia:	Mensual	Dimensión:	Eficacia	Sentido:	Ascendente	Tipo:	Gestión				
Numerador						Denominador							
Unidad de medida:	Representación legal	Tipo acumulado:	Sumatoria	Unidad de medida:	Requerimiento legal	Tipo acumulado:	Sumatoria						
Avances del Indicador													
Meta Programada													
Var	Enero	Febrero	Marzo	Abril	Mayo	Junio	Julio	Agosto	Septiembre	Octubre	Noviembre	Diciembre	TOTAL
N								1					1.00
D								1					1.00
R								100.00					100.00
Meta Realizada													
Var	Enero	Febrero	Marzo	Abril	Mayo	Junio	Julio	Agosto	Septiembre	Octubre	Noviembre	Diciembre	TOTAL
N	0	0	0	4	2	0	0	2	0	0	0	0	8.00
D	0	0	0	4	2	0	0	2	0	0	1	0	9.00
R	0.00	0.00	0.00	100.00	100.00	0.00	0.00	100.00	0.00	0.00	0.00	0.00	88.89
Avance del indicador													
Avance en el mes:	0.00		88.89		88.89		Avance respecto a la meta anual:		88.89				
Programado en el mes:	0.00		100.00		100.00		Programado en el año:		100.00				
% de cumplimiento:	0.00		88.89		88.89		% de cumplimiento:		88.89				

Tribunal Estatal de Justicia Administrativa de Veracruz
 Sistema de Indicadores de Evaluación del Desempeño
 Reporte de Avance de Indicadores y Justificación



Reporte al mes de Diciembre de 2018

Justificación del Incumplimiento del Indicador por Mes		
Mes	Justificación	Adjunto
Enero	Durante este mes no se recibieron requerimientos realizados por parte de autoridades judiciales y administrativas	No
Febrero	Durante este mes no se recibieron requerimientos realizados por parte de autoridades judiciales y administrativas	No
Marzo	Durante este mes no se recibieron requerimientos realizados por parte de autoridades judiciales y administrativas	No
Junio	Durante este mes no se recibieron requerimientos realizados por parte de autoridades judiciales y administrativas	No
Julio	Durante este mes no se recibieron requerimientos realizados por parte de autoridades judiciales y administrativas	No
Septiembre	Durante este mes no se recibieron requerimientos realizados por parte de autoridades judiciales y administrativas	No
Octubre	Durante este mes no se recibieron requerimientos realizados por parte de autoridades judiciales y administrativas	No
Noviembre	Aún esta transcurriendo el plazo legal para que el Tribunal efectúe la contestación a la demanda	No
Diciembre	Durante este mes no se recibieron requerimientos realizados por parte de autoridades judiciales y administrativas	No
OBSERVACIONES		
Se determino 1 como meta programada por ser el arranque de actividades con motivo de la creación del Tribunal.		
Responsables de la información		
Nombre, cargo y firma del Titular del Área Responsable	Nombre, cargo y firma del Responsable del Indicador	
 CARLOS ALBERTO PEDREGUERA GARCÍA DIRECTOR DE ASUNTOS JURÍDICOS	 IXCHEL-ALEJANDRA FLORES PÉREZ SUBDIRECTORA DE LO CONTENCIOSO	

Tribunal Estatal de Justicia Administrativa de Veracruz
 Sistema de Indicadores de Evaluación del Desempeño
 Reporte de Avance de Indicadores y Justificación



Reporte al mes de Diciembre de 2018

PROPORCIÓN DE SOLICITUDES DE INFORMACIÓN RESPONDIDAS
 UT-SIR-01

Descripción de la actividad:	Recibir y tramitar las solicitudes de acceso a la información conforme a las normas aplicables, y en su caso, los medios de impugnación que se ejerciten.
Objetivo del área:	Establecer acciones para garantizar los derechos de acceso a la información y protección de datos personales del Tribunal Estatal de Justicia Administrativa del Estado de Veracruz, de acuerdo a la normatividad aplicable.
U.P. responsable del indicador:	U4300502001 / Tribunal Estatal de Justicia Administrativa / Dirección de Administración
Área responsable:	UNIDAD DE TRANSPARENCIA
Beneficiario:	Gobierno

Características del Indicador

Fórmula : (Solicitudes de información respondidas / Solicitudes de información recibidas) * 100

Tipo fórmula:	Otras proporciones	Frecuencia:	Trimestral	Dimensión:	Eficacia	Sentido:	Ascendente	Tipo:	Gestión
Unidad de medida:	Solicitudes respondidas	Tipo acumulado:	Sumatoria	Unidad de medida:	Solicitudes recibidas	Tipo acumulado:	Sumatoria		

Avances del Indicador

Var	Meta Programada												
	Enero	Febrero	Marzo	Abril	Mayo	Junio	Julio	Agosto	Septiembre	Octubre	Noviembre	Diciembre	TOTAL
N												1	1.00
D												1	1.00
R												100.00	100.00

Meta Realizada

Var	Avance del indicador												
	Enero	Febrero	Marzo	Abril	Mayo	Junio	Julio	Agosto	Septiembre	Octubre	Noviembre	Diciembre	TOTAL
N			11			20			28			11	70.00
D			11			20			28			11	70.00
R			100.00			100.00			100.00			100.00	100.00

Avance del indicador

Avance en el mes:	100.00	Avance al mes:	100.00	Avance respecto a la meta anual:	100.00
Programado en el mes:	100.00	Programado al mes:	100.00	Programado en el año:	100.00
% de cumplimiento:	100.00	% de cumplimiento:	100.00	% de cumplimiento:	100.00

Tribunal Estatal de Justicia Administrativa de Veracruz
 Sistema de Indicadores de Evaluación del Desempeño
 Reporte de Avance de Indicadores y Justificación



Reporte al mes de Diciembre de 2018

Justificación del Incumplimiento del Indicador por Mes		Adjunto
Mes	Justificación	
Marzo		
Junio		
Septiembre		
Diciembre		

OBSERVACIONES

Se determino 1 como meta programada por ser el arranque de actividades con motivo de la creacion del Tribunal.

Responsables de la información

Nombre, cargo y firma del Titular del Área Responsable	Nombre, cargo y firma del Responsable del Indicador
KARIM PACHECO PEREZ TITULAR DE LA UNIDAD DE TRANSPARENCIA	KARIM PACHECO PEREZ TITULAR DE LA UNIDAD DE TRANSPARENCIA

Tribunal Estatal de Justicia Administrativa de Veracruz
 Sistema de Indicadores de Evaluación del Desempeño
 Reporte de Avance de Indicadores y Justificación



Reporte al mes de Diciembre de 2018

**PROPORCIÓN DE RECURSOS DE REVISIÓN INTERPUESTOS EN MATERIA DE ACCESO A LA INFORMACIÓN
 UT-RAI-02**

Descripción de la actividad:	Recibir y tramitar las solicitudes de acceso a la información conforme a las normas aplicables, y en su caso, los medios de impugnación que se ejerciten.
Objetivo del área:	Establecer acciones para garantizar los derechos de acceso a la información y protección de datos personales del Tribunal Estatal de Justicia Administrativa del Estado de Veracruz, de acuerdo a la normatividad aplicable.
U.P. responsable del indicador:	U4300502001 / Tribunal Estatal de Justicia Administrativa / Dirección de Administración
Área responsable:	UNIDAD DE TRANSPARENCIA
Beneficiario:	Gobierno

Características del Indicador

Fórmula :	(Recursos de revisión interpuestos / Solicitudes de información respondidas) * 100								
Tipo fórmula:	Otras proporciones	Frecuencia:	Trimestral	Dimensión:	Eficacia	Sentido:	Descendente	Tipo:	Gestión
Numerador					Denominador				

Unidad de medida:	Recursos de revisión	Tipo acumulado:	Sumatoria	Unidad de medida:	Solicitudes respondidas	Tipo acumulado:	Sumatoria
--------------------------	----------------------	------------------------	-----------	--------------------------	-------------------------	------------------------	-----------

Avances del Indicador

Meta Programada													
Var	Enero	Febrero	Marzo	Abril	Mayo	Junio	Julio	Agosto	Septiembre	Octubre	Noviembre	Diciembre	TOTAL
N												1	1.00
D												1	1.00
R											100.00		100.00

Meta Realizada

Avance del indicador													
Var	Enero	Febrero	Marzo	Abril	Mayo	Junio	Julio	Agosto	Septiembre	Octubre	Noviembre	Diciembre	TOTAL
N			0			0			0			1	1.00
D			11			20			28			11	70.00
R			0.00			0.00			0.00			9.09	1.43

Avance en el mes:	9.09	Avance al mes:	1.43	Avance respecto a la meta anual:	1.43
Programado en el mes:	100.00	Programado al mes:	100.00	Programado en el año:	100.00
% de cumplimiento:	9.09	% de cumplimiento:	1.43	% de cumplimiento:	1.43

Tribunal Estatal de Justicia Administrativa de Veracruz
 Sistema de Indicadores de Evaluación del Desempeño
 Reporte de Avance de Indicadores y Justificación



Reporte al mes de Diciembre de 2018

Justificación del Incumplimiento del Indicador por Mes		
Mes	Justificación	Adjunto
Marzo	No fue interpuesto recurso de revisión	No
Junio	No fue interpuesto recurso de revisión	No
Septiembre	No fue interpuesto recurso de revisión	No
Diciembre	El indicador refleja que solo el 1.43 % de las solicitudes de información que fueron respondidas, interpusieron recurso de revisión	No
OBSERVACIONES		
Se determino 1 como meta programada por ser el arranque de actividades con motivo de la creación del Tribunal.		
Responsables de la información		
Nombre, cargo y firma del Titular del Área Responsable	Nombre, cargo y firma del Responsable del Indicador	
KARIM PACHECO PEREZ TITULAR DE LA UNIDAD DE TRANSPARENCIA	KARIM PACHECO PEREZ TITULAR DE LA UNIDAD DE TRANSPARENCIA	

Tribunal Estatal de Justicia Administrativa de Veracruz
 Sistema de Indicadores de Evaluación del Desempeño
 Reporte de Avance de Indicadores y Justificación



Reporte al mes de Diciembre de 2018

PROPORCIÓN DE SOLICITUDES DE ACCESO, RECTIFICACIÓN, CANCELACIÓN, OPOSICIÓN Y DE PORTABILIDAD DE DATOS PERSONALES RESPONDIDAS
 UT-SDP-03

Descripción de la actividad:	Recibir y tramitar las solicitudes de acceso a la información conforme a las normas aplicables, y en su caso, los medios de impugnación que se ejerciten.
Objetivo del área:	Establecer acciones para garantizar los derechos de acceso a la información y protección de datos personales del Tribunal Estatal de Justicia Administrativa del Estado de Veracruz, de acuerdo a la normatividad aplicable.
U.P. responsable del indicador:	U4300502001 / Tribunal Estatal de Justicia Administrativa / Dirección de Administración
Área responsable:	UNIDAD DE TRANSPARENCIA
Beneficiario:	Gobierno

Características del Indicador

Fórmula :	(Solicitudes de datos personales respondidas / Solicitudes de datos personales recibidas) * 100										
Tipo fórmula:	Otras proporciones	Frecuencia:	Trimestral	Dimensión:	Eficacia	Sentido:	Constante	Tipo:	Gestión		
Unidad de medida:	Solicitudes de datos personales respondidas	Tipo acumulado:	Sumatoria	Unidad de medida:	Solicitudes de datos personales recibidas	Tipo acumulado:	Sumatoria				

Avances del Indicador

Var	Meta Programada												
	Enero	Febrero	Marzo	Abril	Mayo	Junio	Julio	Agosto	Septiembre	Octubre	Noviembre	Diciembre	TOTAL
N												1	1.00
D												1	1.00
R												100.00	100.00

Meta Realizada

Var	Avance del indicador												
	Enero	Febrero	Marzo	Abril	Mayo	Junio	Julio	Agosto	Septiembre	Octubre	Noviembre	Diciembre	TOTAL
N			0			0			0			0	0.00
D			0			0			0			0	0.00
R			0.00			0.00			0.00			0.00	0.00

Avance en el mes:	0.00	Avance al mes:	0.00	Avance respecto a la meta anual:	0.00
Programado en el mes:	100.00	Programado al mes:	100.00	Programado en el año:	100.00
% de cumplimiento:	0.00	% de cumplimiento:	0.00	% de cumplimiento:	0.00

Tribunal Estatal de Justicia Administrativa de Veracruz
 Sistema de Indicadores de Evaluación del Desempeño
 Reporte de Avance de Indicadores y Justificación



Reporte al mes de Diciembre de 2018

Justificación del Incumplimiento del Indicador por Mes		
Mes	Justificación	Adjunto
Marzo	No se recibieron solicitudes de datos personales por los particulares	No
Junio	No se recibieron solicitudes de datos personales por los particulares	No
Septiembre	No se recibieron solicitudes de datos personales por los particulares	No
Diciembre	No se recibieron solicitudes de datos personales por los particulares	No
OBSERVACIONES		
Se determino 1 como meta programada por ser el arranque de actividades con motivo de la creacion del Tribunal.		
Responsables de la información		
Nombre, cargo y firma del Titular del Área Responsable	Nombre, cargo y firma del Responsable del Indicador	
KARIM PACHECO PEREZ TITULAR DE LA UNIDAD DE TRANSPARENCIA	KARIM PACHECO PEREZ TITULAR DE LA UNIDAD DE TRANSPARENCIA	

Tribunal Estatal de Justicia Administrativa de Veracruz
 Sistema de Indicadores de Evaluación del Desempeño
 Reporte de Avance de Indicadores y Justificación



Reporte al mes de Diciembre de 2018

**PROPORCIÓN DE RECURSOS DE REVISIÓN INTERPUESTOS EN MATERIA DE DATOS PERSONALES
 UT-RDP-04**

Descripción de la actividad:	Recibir y tramitar las solicitudes de acceso a la información conforme a las normas aplicables, y en su caso, los medios de impugnación que se ejerciten.
Objetivo del área:	Establecer acciones para garantizar los derechos de acceso a la información y protección de datos personales del Tribunal Estatal de Justicia Administrativa del Estado de Veracruz, de acuerdo a la normatividad aplicable.
U.P. responsable del indicador:	U4300502001 / Tribunal Estatal de Justicia Administrativa / Dirección de Administración
Área responsable:	UNIDAD DE TRANSPARENCIA
Beneficiario:	Gobierno

Características del Indicador

Fórmula :	(Recursos de revisión interpuestos / Solicitudes de datos personales respondidas) * 100										
Tipo fórmula:	Otras proporciones	Frecuencia:	Trimestral	Dimensión:	Eficacia	Sentido:	Descendente	Tipo:	Gestión	Denominador	
Unidad de medida:	Recursos de revisión	Tipo acumulado:	Sumatoria	Unidad de medida:	Solicitudes respondidas	Tipo acumulado:	Sumatoria				

Avances del Indicador

Meta Programada													
Var	Enero	Febrero	Marzo	Abril	Mayo	Junio	Julio	Agosto	Septiembre	Octubre	Noviembre	Diciembre	TOTAL
N												1	1.00
D												1	1.00
R											100.00		100.00

Meta Realizada

Avance del indicador													
Var	Enero	Febrero	Marzo	Abril	Mayo	Junio	Julio	Agosto	Septiembre	Octubre	Noviembre	Diciembre	TOTAL
N			0			0			0			0	0.00
D			0			0			0			0	0.00
R			0.00			0.00			0.00			0.00	0.00

Avance en el mes:	0.00	Avance al mes:	0.00	Avance respecto a la meta anual:	0.00
Programado en el mes:	100.00	Programado al mes:	100.00	Programado en el año:	100.00
% de cumplimiento:	0.00	% de cumplimiento:	0.00	% de cumplimiento:	0.00

Tribunal Estatal de Justicia Administrativa de Veracruz
 Sistema de Indicadores de Evaluación del Desempeño
 Reporte de Avance de Indicadores y Justificación



Reporte al mes de Diciembre de 2018

Justificación del Incumplimiento del Indicador por Mes		
Mes	Justificación	Adjunto
Marzo	No fue interpuesto recurso de revisión, ya que no se presentaron solicitudes de datos personales por particulares	No
Junio	No fue interpuesto recurso de revisión, ya que no se presentaron solicitudes de datos personales por particulares	No
Septiembre	No fue interpuesto recurso de revisión, ya que no se presentaron solicitudes de datos personales por particulares	No
Diciembre	No fue interpuesto recurso de revisión, ya que no se presentaron solicitudes de datos personales por particulares	No
OBSERVACIONES		
Se determino 1 como meta programada por ser el arranque de actividades con motivo de la creación del Tribunal.		
Responsables de la información		
Nombre, cargo y firma del Titular del Área Responsable	Nombre, cargo y firma del Responsable del Indicador	
KARIM PACHECO PEREZ TITULAR DE LA UNIDAD DE TRANSPARENCIA	KARIM PACHECO PEREZ TITULAR DE LA UNIDAD DE TRANSPARENCIA	

Tribunal Estatal de Justicia Administrativa de Veracruz
 Sistema de Indicadores de Evaluación del Desempeño
 Reporte de Avance de Indicadores y Justificación



Reporte al mes de Diciembre de 2018

ACTIVIDADES REALIZADAS PARA PROMOVER LA IGUALDAD DE GÉNERO Y LA PREVENCIÓN DE LA VIOLENCIA DE GÉNERO
 UG-PVG-01

Descripción de la actividad:	Participar en la Campaña Naranja generando conciencia para prevenir y erradicar la violencia contra mujeres y niñas.
Objetivo del área:	Promover el principio de igualdad entre mujeres y hombres, así como la incorporación de la perspectiva de género.
U.P. responsable del indicador:	U4300502001 / Tribunal Estatal de Justicia Administrativa / Dirección de Administración
Área responsable:	UNIDAD DE GÉNERO
Beneficiario:	Gobierno

Características del Indicador

Fórmula : (Actividades realizadas para promover la igualdad de género y la prevención de la violencia de género / Actividades programadas para promover la igualdad de género y la prevención de la violencia de género) * 100

Tipo fórmula:	Eficacia programática	Frecuencia:	Trimestral	Dimensión:	Eficacia	Sentido:	Constante	Tipo:	Gestión
Unidad de medida:		Actividad	Sumatoria	Unidad de medida:	Actividad	Tipo acumulado:		Sumatoria	

Avances del Indicador

Meta Programada

Var	Enero	Febrero	Marzo	Abril	Mayo	Junio	Julio	Agosto	Septiembre	Octubre	Noviembre	Diciembre	TOTAL
N												1	1.00
D												1	1.00
R											100.00		100.00

Meta Realizada

Var	Enero	Febrero	Marzo	Abril	Mayo	Junio	Julio	Agosto	Septiembre	Octubre	Noviembre	Diciembre	TOTAL
N			3			3			3			3	12.00
D			3			3			3			3	12.00
R			100.00			100.00			100.00			100.00	100.00

Avance del indicador

Avance en el mes:	100.00	Avance al mes:	100.00	Avance respecto a la meta anual:	100.00
Programado en el mes:	100.00	Programado al mes:	100.00	Programado en el año:	100.00
% de cumplimiento:	100.00	% de cumplimiento:	100.00	% de cumplimiento:	100.00

Tribunal Estatal de Justicia Administrativa de Veracruz
 Sistema de Indicadores de Evaluación del Desempeño
 Reporte de Avance de Indicadores y Justificación



Reporte al mes de Diciembre de 2018

Justificación del Incumplimiento del Indicador por Mes		Adjunto
Mes	Justificación	
Marzo		
Junio		
Septiembre		
Diciembre		

OBSERVACIONES

Se determino 1 como meta programada por ser el arranque de actividades con motivo de la creacion del Tribunal.

Responsables de la información

Nombre, cargo y firma del Titular del Área Responsable	Nombre, cargo y firma del Responsable del Indicador
ADRIANA BALCONI DELFIN TITULAR DE LA UNIDAD DE GÉNERO	ADRIANA BALCONI DELFIN TITULAR DE LA UNIDAD DE GÉNERO

Tribunal Estatal de Justicia Administrativa de Veracruz
 Sistema de Indicadores de Evaluación del Desempeño
 Reporte de Avance de Indicadores y Justificación



Reporte al mes de Diciembre de 2018

SERVIDORAS PÚBLICAS ASISTENTES A EVENTOS PARA PROMOVER LA IGUALDAD DE GÉNERO Y LA PREVENCIÓN DE LA VIOLENCIA DE GÉNERO
 UG-SPA-02

Descripción de la actividad:	Instrumentar, implementar y dar seguimiento al uso de lenguaje incluyente en el Tribunal.
Objetivo del área:	Promover el principio de igualdad entre mujeres y hombres, así como la incorporación de la perspectiva de género.
U.P. responsable del indicador:	U4300502001 / Tribunal Estatal de Justicia Administrativa / Dirección de Administración
Área responsable:	UNIDAD DE GÉNERO
Beneficiario:	Gobierno

Características del Indicador

Fórmula : (Servidoras públicas asistentes a eventos para promover la igualdad de género y la prevención de la violencia de género / Eventos para promover la igualdad de género y la prevención de la violencia de género realizados) * 100

Tipo fórmula:	Razón o Promedio	Frecuencia:	Trimestral	Dimensión:	Eficacia	Sentido:	Constante	Tipo:	Gestión
Unidad de medida:	Servidora pública	Tipo acumulado:	Sumatoria	Unidad de medida:	Evento			Tipo acumulado:	Sumatoria

Avances del Indicador

Meta Programada													
Var	Enero	Febrero	Marzo	Abril	Mayo	Junio	Julio	Agosto	Septiembre	Octubre	Noviembre	Diciembre	TOTAL
N												1	1.00
D												1	1.00
R											100.00		100.00

Meta Realizada

Var	Enero	Febrero	Marzo	Abril	Mayo	Junio	Julio	Agosto	Septiembre	Octubre	Noviembre	Diciembre	TOTAL
N		1				1			4			0	6.00
D		1				1			4			0	6.00
R		100.00				100.00			100.00			0.00	100.00

Avance del indicador

Avance en el mes:	0.00	Avance al mes:	100.00	Avance respecto a la meta anual:	100.00
Programado en el mes:	100.00	Programado al mes:	100.00	Programado en el año:	100.00
% de cumplimiento:	0.00	% de cumplimiento:	100.00	% de cumplimiento:	100.00

Tribunal Estatal de Justicia Administrativa de Veracruz
 Sistema de Indicadores de Evaluación del Desempeño
 Reporte de Avance de Indicadores y Justificación



Reporte al mes de Diciembre de 2018

Justificación del Incumplimiento del Indicador por Mes	
Mes	Justificación
Marzo	
Junio	
Septiembre	
Diciembre	

OBSERVACIONES

Se determino 1 como meta programada por ser el arranque de actividades con motivo de la creacion del Tribunal.

Responsables de la información	
Nombre, cargo y firma del Titular del Area Responsable	Nombre, cargo y firma del Responsable del Indicador
ADRIANA BALCONI DELFIN TITULAR DE LA UNIDAD DE GÉNERO	ADRIANA BALCONI DELFIN TITULAR DE LA UNIDAD DE GÉNERO

Tribunal Estatal de Justicia Administrativa de Veracruz
 Sistema de Indicadores de Evaluación del Desempeño
 Reporte de Avance de Indicadores y Justificación



Reporte al mes de Diciembre de 2018

SERVIDORES PÚBLICOS (VARONES) ASISTENTES A EVENTOS PARA PROMOVER LA IGUALDAD DE GÉNERO Y LA PREVENCIÓN DE LA VIOLENCIA DE GÉNERO UG-SPO-03																			
Descripción de la actividad:		Instrumentar, implementar y dar seguimiento al uso de lenguaje incluyente en el Tribunal.																	
Objetivo del área:		Promover el principio de igualdad entre mujeres y hombres, así como la incorporación de la perspectiva de género.																	
U.P. responsable del indicador:		U4300502001 / Tribunal Estatal de Justicia Administrativa / Dirección de Administración																	
Área responsable:		UNIDAD DE GÉNERO																	
Beneficiario:		Gobierno																	
Características del Indicador																			
Fórmula :		(Servidores públicos (varones) asistentes a eventos para promover la igualdad de género y la prevención de la violencia de género / Eventos para promover la igualdad de género y la prevención de la violencia de género realizados) * 100																	
Tipo fórmula:		Razón o Promedio		Frecuencia:		Trimestral		Dimensión:		Eficacia		Sentido:		Constante		Tipo:		Gestión	
Numerador																			
Unidad de medida:		Servidor público (varón)		Tipo acumulado:		Sumatoria		Unidad de medida:		Evento		Tipo acumulado:		Sumatoria					
Avances del Indicador																			
Meta Programada																			
Var	Enero	Febrero	Marzo	Abril	Mayo	Junio	Julio	Agosto	Septiembre	Octubre	Noviembre	Diciembre	TOTAL						
N												1	1.00						
D												1	1.00						
R												100.00	100.00						
Meta Realizada																			
Var	Enero	Febrero	Marzo	Abril	Mayo	Junio	Julio	Agosto	Septiembre	Octubre	Noviembre	Diciembre	TOTAL						
N			1			1			4			0	6.00						
D			1			1			4			0	6.00						
R			100.00			100.00			100.00			0.00	100.00						
Avance del indicador																			
Avance en el mes:		0.00		Avance al mes:		100.00		Avance respecto a la meta anual:		100.00		100.00							
Programado en el mes:		100.00		Programado al mes:		100.00		Programado en el año:		100.00		100.00							
% de cumplimiento:		0.00		% de cumplimiento:		100.00		% de cumplimiento:		100.00		100.00							

Tribunal Estatal de Justicia Administrativa de Veracruz
 Sistema de Indicadores de Evaluación del Desempeño
 Reporte de Avance de Indicadores y Justificación




Reporte al mes de Diciembre de 2018

Justificación del Incumplimiento del Indicador por Mes		Adjunto
Mes	Justificación	
Marzo		
Junio		
Septiembre		
Diciembre		

OBSERVACIONES

Se determino 1 como meta programada por ser el arranque de actividades con motivo de la creacion del Tribunal.

Responsables de la información

Nombre, cargo y firma del Titular del Área Responsable	Nombre, cargo y firma del Responsable del Indicador
<p>ADRIANA BALCONI DELFIN TITULAR DE LA UNIDAD DE GÉNERO</p> 	<p>ADRIANA BALCONI DELFIN TITULAR DE LA UNIDAD DE GÉNERO</p> 

Tribunal Estatal de Justicia Administrativa de Veracruz
 Sistema de Indicadores de Evaluación del Desempeño
 Reporte de Avance de Indicadores y Justificación





Reporte al mes de Diciembre de 2018

DIAGNÓSTICOS INSTITUCIONALES CON PERSPECTIVA DE GÉNERO UG-DPG-04													
Descripción de la actividad:		Instrumentar, implementar y dar seguimiento al uso de lenguaje incluyente en el Tribunal.											
Objetivo del área:		Promover el principio de igualdad entre mujeres y hombres, así como la incorporación de la perspectiva de género.											
U.P. responsable del indicador:		U4300502001 / Tribunal Estatal de Justicia Administrativa / Dirección de Administración											
Área responsable:		UNIDAD DE GÉNERO											
Beneficiario:		Gobierno											
Características del Indicador													
Fórmula :		(Diagnósticos institucionales con perspectiva de género realizados / Diagnósticos institucionales con perspectiva de género programados) * 100											
Tipo fórmula:	Eficacia programática	Frecuencia:	Semestral	Dimensión:	Eficacia	Sentido:	Constante	Tipo:	Gestión				
	Diagnóstico		Sumatoria	Unidad de medida:	Diagnóstico				Sumatoria				
Avances del Indicador													
Meta Programada													
Var	Enero	Febrero	Marzo	Abril	Mayo	Junio	Julio	Agosto	Septiembre	Octubre	Noviembre	Diciembre	TOTAL
N												1	1.00
D												1	1.00
R											100.00		100.00
Meta Realizada													
Var	Enero	Febrero	Marzo	Abril	Mayo	Junio	Julio	Agosto	Septiembre	Octubre	Noviembre	Diciembre	TOTAL
N						0						1	1.00
D						0						1	1.00
R						0.00					100.00		100.00
Avance del indicador													
Avance en el mes:		100.00	Avance al mes:		100.00	Avance respecto a la meta anual:		100.00					100.00
Programado en el mes:		100.00	Programado al mes:		100.00	Programado en el año:		100.00					100.00
% de cumplimiento:		100.00	% de cumplimiento:		100.00	% de cumplimiento:		100.00					100.00

Tribunal Estatal de Justicia Administrativa de Veracruz
 Sistema de Indicadores de Evaluación del Desempeño
 Reporte de Avance de Indicadores y Justificación



Reporte al mes de Diciembre de 2018

Justificación del Incumplimiento del Indicador por Mes		
Mes	Justificación	Adjunto
Junio		
Diciembre		
OBSERVACIONES		
Se determino 1 como meta programada por ser el arranque de actividades con motivo de la creación del Tribunal.		
Responsables de la información		
Nombre, cargo y firma del Titular del Área Responsable	Nombre, cargo y firma del Responsable del Indicador	
ADRIANA BALCONI DELFIN TITULAR DE LA UNIDAD DE GÉNERO 	ADRIANA BALCONI DELFIN TITULAR DE LA UNIDAD DE GÉNERO 	

Tribunal Estatal de Justicia Administrativa de Veracruz
 Sistema de Indicadores de Evaluación del Desempeño
 Reporte de Avance de Indicadores y Justificación



Reporte al mes de Diciembre de 2018

PROPORCIÓN DE PERSONAL CAPACITADO
 DCVI-PPC-01

Descripción de la actividad:	Proporcionar las capacitaciones a los servidores públicos del Tribunal.
Objetivo del área:	Desarrollar, promover, aplicar y evaluar el programa anual de capacitación y desarrollo de personal, con base a las necesidades y demandas del Tribunal, orientado a la superación profesional de los servidores públicos y la calidad de los servicios que prestan a la institución.
U.P. responsable del indicador:	U4300502001 / Tribunal Estatal de Justicia Administrativa / Dirección de Administración
Área responsable:	DIRECCION DE CAPACITACIÓN Y VINCULACIÓN INSTITUCIONAL
Beneficiario:	Gobierno

Características del Indicador

Fórmula :	(Personas que cursaron capacitación / Personas requeridas a capacitarse) * 100											
Tipo fórmula:	Otras proporciones	Frecuencia:	Trimestral	Dimensión:	Eficacia	Sentido:	Ascendente	Tipo:	Gestión			
Unidad de medida:	Personas	Tipo acumulado:	Sumatoria	Unidad de medida:	Personas	Tipo acumulado:	Personas	Tipo acumulado:	Sumatoria			

Avances del Indicador

Meta Programada													
Var	Enero	Febrero	Marzo	Abril	Mayo	Junio	Julio	Agosto	Septiembre	Octubre	Noviembre	Diciembre	TOTAL
N												0.8	0.80
D												1	1.00
R												80.00	80.00

100



Avance del indicador													
Var	Enero	Febrero	Marzo	Abril	Mayo	Junio	Julio	Agosto	Septiembre	Octubre	Noviembre	Diciembre	TOTAL
N			47			130			81			229	487
D			49			140			131			229	549
R			95.92			92.86			61.83			100.00	88.71

Avance en el mes:	100.00	Avance al mes:	88.71	Avance respecto a la meta anual:	88.71
Programado en el mes:	80.00	Programado al mes:	80.00	Programado en el año:	80.00
% de cumplimiento:	125.00	% de cumplimiento:	110.88	% de cumplimiento:	110.88

Tribunal Estatal de Justicia Administrativa de Veracruz
 Sistema de Indicadores de Evaluación del Desempeño
 Reporte de Avance de Indicadores y Justificación



Reporte al mes de Diciembre de 2018

Justificación del Incumplimiento del Indicador por Mes		
Mes	Justificación	Adjunto
Marzo		
Junio	Se superaron las expectativas del 80% a consecuencia de un curso obligatorio a todo el personal "Sistema Nacional Anticorrupción"	No
Septiembre		
Diciembre	Se superaron las expectativas del 80% a consecuencia de un curso obligatorio a todo el personal "Sujeto Obligado 100% Capacitado" para la certificación en materia de Transparencia otorgada por el IVAI	No
OBSERVACIONES		
Se determino .80 como meta programada debido a que no se contempló la obligatoriedad de algunos cursos, por ser el arranque de actividades con motivo de la creación del Tribunal.		
Responsables de la información		
Nombre, cargo y firma del Titular del Área Responsable	Nombre, cargo y firma del Responsable del Indicador	
 AUSTRIA PAOLA BARRADAS HERNÁNDEZ DIRECTORA DE CAPACITACIÓN Y VINCULACIÓN INSTITUCIONAL	 AUSTRIA PAOLA BARRADAS HERNÁNDEZ DIRECTORA DE CAPACITACIÓN Y VINCULACIÓN INSTITUCIONAL	

Tribunal Estatal de Justicia Administrativa de Veracruz
 Sistema de Indicadores de Evaluación del Desempeño
 Reporte de Avance de Indicadores y Justificación



Reporte al mes de Diciembre de 2018

PROPORCIÓN DE ACUERDOS DE VINCULACIÓN FIRMADOS CON OTRAS INSTITUCIONES
 DCVI-PAV-02

Descripción de la actividad:	Gestionar vinculaciones a través de convenios con Entes Públicos y Privados, Nacionales e Internacionales.
Objetivo del área:	Desarrollar, promover, aplicar y evaluar el programa anual de capacitación y desarrollo de personal, con base a las necesidades y demandas del Tribunal, orientado a la superación profesional de los servidores públicos y la calidad de los servicios que prestan a la institución.
U.P. responsable del indicador:	U4300502001 / Tribunal Estatal de Justicia Administrativa / Dirección de Administración
Área responsable:	DIRECCION DE CAPACITACIÓN Y VINCULACIÓN INSTITUCIONAL
Beneficiario:	Gobierno

Características del Indicador

Fórmula : (Acuerdos de vinculación firmados / Acuerdos de vinculación solicitados por Presidencia) * 100

Tipo fórmula:	Otras proporciones	Frecuencia:	Trimestral	Dimensión:	Eficacia	Sentido:	Ascendente	Tipo:	Gestión
Unidad de medida:	Acuerdo de vinculación institucional	Sumatoria	Unidad de medida:	Acuerdo de vinculación institucional		Tipo acumulado:		Sumatoria	

Avances del Indicador

Meta Programada													
Var	Enero	Febrero	Marzo	Abril	Mayo	Junio	Julio	Agosto	Septiembre	Octubre	Noviembre	Diciembre	TOTAL
N												1	1.00
D												1	1.00
R												100.00	100.00

Meta Realizada

Var	Enero	Febrero	Marzo	Abril	Mayo	Junio	Julio	Agosto	Septiembre	Octubre	Noviembre	Diciembre	TOTAL
N			0			0			1			2	3.00
D			0			0			1			2	3.00
R			0.00			0.00			100.00			100.00	100.00



Avance del Indicador

Avance en el mes:	100.00	Avance al mes:	100.00	Avance respecto a la meta anual:	100.00
Programado en el mes:	100.00	Programado al mes:	100.00	Programado en el año:	100.00
% de cumplimiento:	100.00	% de cumplimiento:	100.00	% de cumplimiento:	100.00

Tribunal Estatal de Justicia Administrativa de Veracruz
 Sistema de Indicadores de Evaluación del Desempeño
 Reporte de Avance de Indicadores y Justificación



Reporte al mes de Diciembre de 2018

Justificación del Incumplimiento del Indicador por Mes		
Mes	Justificación	Adjunto
Marzo	No se logra el objetivo con base a la planeación, desarrollo y tiempo de espera para la firma de convenio.	No
Junio	No se logra el objetivo con base a la planeación, desarrollo y tiempo de espera para la firma de convenio.	No
Septiembre		
Diciembre	Se rebasa el indicador con base a la resolución en este trimestre de un convenio que se dilató mas tiempo.	No
OBSERVACIONES		
Se determino 1 como meta programada por ser el arranque de actividades con motivo de la creación del Tribunal.		
Responsables de la información		
Nombre, cargo y firma del Titular del Área Responsable	Nombre, cargo y firma del Responsable del Indicador	
 AUSTRIA PAOLA BARRADAS HERNÁNDEZ DIRECTORA DE CAPACITACIÓN Y VINCULACIÓN INSTITUCIONAL	 AUSTRIA PAOLA BARRADAS HERNÁNDEZ DIRECTORA DE CAPACITACIÓN Y VINCULACIÓN INSTITUCIONAL	

Tribunal Estatal de Justicia Administrativa de Veracruz
 Sistema de Indicadores de Evaluación del Desempeño
 Reporte de Avance de Indicadores y Justificación



Reporte al mes de Diciembre de 2018

COMUNICADOS REDACTADOS Y PUBLICADOS
DCS-CRP-01

Descripción de la actividad:	Coordinar y atender las relaciones públicas del Tribunal con los Medios de Comunicación así como la publicación de información relevante del Tribunal en los mismos.
Objetivo del área:	Ejecutar y asegurar el cumplimiento de la política de comunicación social y de relaciones públicas del Tribunal, de conformidad con las directrices dictadas por la presidencia y disposiciones jurídicas aplicables.
U.P. responsable del indicador:	U4300502001 / Tribunal Estatal de Justicia Administrativa / Dirección de Administración
Área responsable:	DIRECCION DE COMUNICACIÓN SOCIAL
Beneficiario:	Gobierno

Características del Indicador

Fórmula :	(Número de comunicados publicados / Numero de comunicados redactados y enviados a los medios) * 100										
Tipo fórmula:	Otras proporciones	Frecuencia:	Mensual	Dimensión:	Eficacia	Sentido:	Constante	Tipo:	Gestión		
Numerador											
Unidad de medida:	Comunicados	Tipo acumulado:	Sumatoria	Unidad de medida:	Comunicados	Tipo acumulado:	Sumatoria				

Avances del Indicador

Meta Programada													
Var	Enero	Febrero	Marzo	Abril	Mayo	Junio	Julio	Agosto	Septiembre	Octubre	Noviembre	Diciembre	TOTAL
N												1	1.00
D												1	1.00
R											100.00		100.00

Meta Realizada



Avance del indicador													
Var	Enero	Febrero	Marzo	Abril	Mayo	Junio	Julio	Agosto	Septiembre	Octubre	Noviembre	Diciembre	TOTAL
N	2	1	6	2	0	1	2	2	2	0	0	2	20.00
D	2	1	6	2	0	1	2	2	2	0	0	2	20.00
R	100.00	100.00	100.00	100.00	0.00	100.00	100.00	100.00	100.00	0.00	0.00	100.00	100.00

Avance en el mes:	100.00	Avance al mes:	100.00	Avance respecto a la meta anual:	100.00
Programado en el mes:	100.00	Programado al mes:	100.00	Programado en el año:	100.00
% de cumplimiento:	100.00	% de cumplimiento:	100.00	% de cumplimiento:	100.00

Tribunal Estatal de Justicia Administrativa de Veracruz
 Sistema de Indicadores de Evaluación del Desempeño
 Reporte de Avance de Indicadores y Justificación



Reporte al mes de Diciembre de 2018

Justificación del Incumplimiento del Indicador por Mes		Adjunto
Mes	Justificación	
Enero		
Febrero		
Marzo		
Abril		
Mayo		
Junio		
Julio		
Agosto		
Septiembre		
Octubre		
Noviembre		
Diciembre		
OBSERVACIONES		
Se determino 1 como meta programada por ser el arranque de actividades con motivo de la creacion del Tribunal.		
Responsables de la información		
Nombre, cargo y firma del Titular del Área Responsable	Nombre, cargo y firma del Responsable del Indicador	
 CYNTHIA JUDITH SÁNCHEZ MARTÍNEZ DIRECTORA DE COMUNICACIÓN SOCIAL	 CYNTHIA JUDITH SÁNCHEZ MARTÍNEZ DIRECTORA DE COMUNICACIÓN SOCIAL	

Tribunal Estatal de Justicia Administrativa de Veracruz
Sistema de Indicadores de Evaluación del Desempeño
Reporte de Avance de Indicadores y Justificación



Reporte al mes de Diciembre de 2018

DISEÑOS DE MATERIAL GRÁFICO, TEXTUAL O AUDIOVISUAL CON LA IMAGEN INSTITUCIONAL
DCS-DMI-02

Descripción de la actividad:	Planear y coordinar la edición, producción y difusión de material gráfico, editorial, fotográfico y audiovisual que contenga información sobre objetivos, temáticas relevantes, actividades y estrategias del Tribunal en los canales convenientes. (Medios de comunicación, redes sociales y sitio web)
Objetivo del área:	Ejecutar y asegurar el cumplimiento de la política de comunicación social y de relaciones públicas del Tribunal, de conformidad con las directrices dictadas por la presidencia y disposiciones jurídicas aplicables.
U.P. responsable del indicador:	U4300502001 / Tribunal Estatal de Justicia Administrativa / Dirección de Administración
Área responsable:	DIRECCION DE COMUNICACIÓN SOCIAL
Beneficiario:	Gobierno

Características del Indicador

Fórmula : (Número de solicitudes atendidas / Numero de solicitudes recibidas) * 100

Tipo fórmula:	Otras proporciones	Frecuencia:	Mensual	Dimensión:	Eficacia	Sentido:	Constante	Tipo:	Gestión
Unidad de medida:	Solicitud	Sumatoria	Unidad de medida:	Solicitud	Tipo acumulado:	Sumatoria			

Avances del Indicador

Var	Meta Programada												TOTAL
	Enero	Febrero	Marzo	Abril	Mayo	Junio	Julio	Agosto	Septiembre	Octubre	Noviembre	Diciembre	
N												1	1.00
D												1	1.00
R												100.00	100.00

Meta Realizada



Var	Avance del indicador												TOTAL
	Enero	Febrero	Marzo	Abril	Mayo	Junio	Julio	Agosto	Septiembre	Octubre	Noviembre	Diciembre	
N	4	5	6	7	9	6	4	7	11	7	7	1	74.00
D	4	5	6	7	9	6	4	7	11	7	7	1	74.00
R	100.00	100.00	100.00	100.00	100.00	100.00	100.00	100.00	100.00	100.00	100.00	100.00	100.00

Avance del indicador		
Avance en el mes:	100.00	Avance respecto a la meta anual: 100.00
Programado en el mes:	100.00	Programado en el año: 100.00
% de cumplimiento:	100.00	% de cumplimiento: 100.00

Tribunal Estatal de Justicia Administrativa de Veracruz
 Sistema de Indicadores de Evaluación del Desempeño
 Reporte de Avance de Indicadores y Justificación



Reporte al mes de Diciembre de 2018

Justificación del Incumplimiento del Indicador por Mes	
Mes	Justificación
Enero	
Febrero	
Marzo	
Abril	
Mayo	
Junio	
Julio	
Agosto	
Septiembre	
Octubre	
Noviembre	
Diciembre	
OBSERVACIONES	
Se determino 1 como meta programada por ser el arranque de actividades con motivo de la creacion del Tribunal.	
Responsables de la información	
Nombre, cargo y firma del Titular del Área Responsable	Nombre, cargo y firma del Responsable del Indicador
 CYNTHIA JUDITH SÁNCHEZ MARTÍNEZ DIRECTORA DE COMUNICACIÓN SOCIAL	 CYNTHIA JUDITH SÁNCHEZ MARTÍNEZ DIRECTORA DE COMUNICACIÓN SOCIAL

Tribunal Estatal de Justicia Administrativa de Veracruz
Sistema de Indicadores de Evaluación del Desempeño
 Reporte de Avance de Indicadores y Justificación



Reporte al mes de diciembre de 2018

PROPORCIÓN DE CUMPLIMIENTO DE LOS SERVIDORES PÚBLICOS EN LA PRESENTACIÓN DE DECLARACIÓN DE SITUACIÓN PATRIMONIAL Y DE INTERESES
OIC-DSP-01

Descripción de la Actividad:	Mantener un registro actualizado de presentación de Declaraciones Patrimoniales y de Intereses Inicial, Anual y de Conclusión y Constancia de Presentación de Declaración Fiscal, así como mantener publicidad efectiva con la población de este Tribunal para que cumplan en tiempo con la obligación de la presentación de dichas declaraciones.
Objetivo del Área:	Promover, evaluar y fortalecer el buen funcionamiento del control interno y aplicar las leyes en materia de responsabilidades de Servidores Públicos.
UP responsable del indicador:	U4300502001 / Tribunal Estatal de Justicia Administrativa / Dirección de Administración
Área responsable:	ÓRGANO INTERNO DE CONTROL
Beneficiario:	Gobierno

Características del Indicador

Fórmula : (Número de servidores públicos que presentaron Declaración de Situación Patrimonial e Intereses / Número de servidores públicos obligados a presentar Declaración de Situación Patrimonial e Intereses) * 100

Tipo fórmula:	Otras proporciones	Frecuencia:	Mensual	Dimensión:	Eficacia	Sentido:	Ascendente	Tipo:	Gestión
	Sumatoria	Sumatoria	Sumatoria	Unidad de medida:	Servidores públicos	Tipo acumulado:	Sumatoria		

Avances del Indicador

Meta Programada

Var	Enero	Febrero	Marzo	Abril	Mayo	Junio	Julio	Agosto	Septiembre	Octubre	Noviembre	Diciembre	TOTAL
N			110										110
D			110										110
R			100.00										100.00

Meta Realizada

Var	Enero	Febrero	Marzo	Abril	Mayo	Junio	Julio	Agosto	Septiembre	Octubre	Noviembre	Diciembre	TOTAL
N	0	20	63	10	5	0	2	1	3	3	2	1	110
D	0	20	63	10	5	0	2	1	3	3	2	1	110
R	0.00	100.00	100.00	100.00	100.00	0.00	100.00	100.00	100.00	100.00	100.00	100.00	100.00

Avance del indicador

Avance en el mes:	100.00	Avance al mes:	100.00	Avance respecto a la meta anual:	100.00
Programado en el mes:	0.00	Programado al mes:	100.00	Programado en el año:	100.00
% de cumplimiento:	100.00	% de cumplimiento:	100.00	% de cumplimiento:	100.00

Justificación del Incumplimiento del Indicador por Mes

Mes	Justificación	Adjunto
Enero		
Febrero		
Marzo		
Abril		
Mayo		
Junio		
Julio		
Agosto		
Septiembre		
Octubre		
Noviembre		
Diciembre		

OBSERVACIONES

Responsables de la información

Nombre, cargo y firma del Titular del Área Responsable	Nombre, cargo y firma del Responsable del Indicador
 MAURICIO EDUARDO JONGUITUD PINEIRO TITULAR DEL ÓRGANO INTERNO DE CONTROL	 GABRIEL ALEJANDRO ROSAS RODRÍGUEZ ENCARGADO DEL DEPARTAMENTO DE RESPONSABILIDADES ADMINISTRATIVAS E INCONFORMIDADES

Tribunal Estatal de Justicia Administrativa de Veracruz
Sistema de Indicadores de Evaluación del Desempeño
 Reporte de Avance de Indicadores y Justificación



Reporte al mes de diciembre de 2018

PROPORCIÓN DE IMPOSICIÓN DE SANCIONES ADMINISTRATIVAS RESPECTO DEL TOTAL DE INVESTIGACIONES DE PRESUNTA RESPONSABILIDAD ADMINISTRATIVA INICIADAS.
OIC-SRA-02

Descripción de la Actividad:	Vigilar y comprobar el cumplimiento de las obligaciones de las diferentes áreas y servidores públicos del Tribunal.	
Objetivo del Área:	Promover, evaluar y fortalecer el buen funcionamiento del control interno y aplicar las leyes en materia de responsabilidades de Servidores Públicos.	
UP responsable del indicador:	U4300502001 / Tribunal Estatal de Justicia Administrativa / Dirección de Administración	
Área responsable:	ÓRGANO INTERNO DE CONTROL	
Beneficiario:	Gobierno	

Características del Indicador

Fórmula :	(Número de sanciones administrativas impuestas / Número de investigaciones de presunta responsabilidad administrativas iniciadas) * 100	
Tipo fórmula:	Otras proporciones	Frecuencia: Trimestral
Unidad de medida:	Sancion admtna impuesta	Tipo acumulado: Sumatoria
		Denominador
		Investigacion de presunta responsabilidad admtna.
		Tipo acumulado: Sumatoria

Avances del Indicador

Meta Programada													
Var	Enero	Febrero	Marzo	Abril	Mayo	Junio	Julio	Agosto	Septiembre	Octubre	Noviembre	Diciembre	TOTAL
N												1	1.00
D												1	1.00
R												100.00	100.00

Meta Realizada

Avance del indicador													
Var	Enero	Febrero	Marzo	Abril	Mayo	Junio	Julio	Agosto	Septiembre	Octubre	Noviembre	Diciembre	TOTAL
N			0			0			0			0	0.00
D			0			0			0			0	0.00
R			0.00			0.00			0.00			0.00	0.00

Avance en el mes:	0.00	Avance al mes:	0.00	Avance respecto a la meta anual:	0.00
Programado en el mes:	0.00	Programado al mes:	100.00	Programado en el año:	100.00
% de cumplimiento:	0.00	% de cumplimiento:	0.00	% de cumplimiento:	0.00

Justificación del Incumplimiento del Indicador por Mes

Mes	Justificación	Adjunto
Marzo	Es importante señalar que a la fecha el Órgano Interno de Control no cuenta con la estructura necesaria para llevar a cabo las funciones que establece la Ley General de Responsabilidades Administrativas; sin embargo, a efecto de cumplir con las atribuciones que le confiere la Ley Orgánica del Tribunal Estatal de Justicia Administrativa y el Reglamento Interior del mismo, es que se dio inicio a petición de parte con la integración de una carpeta de investigación, la cual derivó en un acuerdo de conclusión y archivo, al no existir elementos para proceder a la aplicación de una sanción al servidor público implicado en la misma, toda vez que de la información proporcionada no se identificó ninguna acción u omisión de la que se desprendiera que este incurriera en alguna responsabilidad administrativa.	No
Junio		No
Septiembre		No
Diciembre		No

OBSERVACIONES

Se determino 1 como meta programada por ser el arranque de actividades con motivo de la creación del Tribunal.

Responsables de la información

Nombre, cargo y firma del Titular del Área Responsable	Nombre, cargo y firma del Responsable del Indicador
 MAURICIO EDUARDO JONGUITUD PINEIRO TITULAR DEL ÓRGANO INTERNO DE CONTROL	 GABRIEL ALEJANDRO ROSAS RODRÍGUEZ ENCARGADO DEL DEPARTAMENTO DE RESPONSABILIDADES ADMINISTRATIVAS E INCONFORMIDADES

Tribunal Estatal de Justicia Administrativa de Veracruz
 Sistema de Indicadores de Evaluación del Desempeño
 Reporte de Avance de Indicadores y Justificación



Reporte al mes de diciembre de 2018

PROPORCIÓN DE SERVIDORES PÚBLICOS SANCIONADOS INSCRITOS EN LA PLATAFORMA DIGITAL NACIONAL.
 OIC-PDN-03

Descripción de la Actividad:	Vigilar y comprobar el cumplimiento de las obligaciones de las diferentes áreas y servidores públicos del Tribunal.
Objetivo del Área:	Promover, evaluar y fortalecer el buen funcionamiento del control interno y aplicar las leyes en materia de responsabilidades de Servidores Públicos.
UP responsable del indicador:	U4300502001 / Tribunal Estatal de Justicia Administrativa / Dirección de Administración
Área responsable:	ÓRGANO INTERNO DE CONTROL
Beneficiario:	Gobierno

Características del Indicador

Fórmula :	(Número de servidores públicos inscritos en la Plataforma Digital Nacional / Número de constancias de sanciones o de inhabilitación) * 100											
Tipo fórmula:	Otras proporciones	Frecuencia:	Trimestral	Dimensión:	Eficacia	Sentido:	Constante	Tipo:	Manejo	Gestión		
	Numerador											
Unidad de medida:	Número de servidores públicos inscritos	Tipo acumulado:	Sumatoria	Unidad de medida:	Número de constancias de sanciones o inhabilitaciones						Tipo acumulado:	Sumatoria
	Denominador											

Avances del Indicador

Meta Programada													
Var	Enero	Febrero	Marzo	Abril	Mayo	Junio	Julio	Agosto	Septiembre	Octubre	Noviembre	Diciembre	TOTAL
N												1	1.00
D												1	1.00
R												100.00	100.00

Meta Realizada

Avance del indicador													
Var	Enero	Febrero	Marzo	Abril	Mayo	Junio	Julio	Agosto	Septiembre	Octubre	Noviembre	Diciembre	TOTAL
N			0			0			0			0	0.00
D			0			0			0			0	0.00
R			0.00			0.00			0.00			0.00	0.00

Avance en el mes:	0.00	Avance al mes:	0.00	Avance respecto a la meta anual:	0.00
Programado en el mes:	0.00	Programado al mes:	100.00	Programado en el año:	100.00
% de cumplimiento:	0.00	% de cumplimiento:	0.00	% de cumplimiento:	0.00

Justificación del Incumplimiento del Indicador por Mes

Mes	Justificación	Adjunto
Marzo	Si bien es cierto, la operación de la Plataforma Digital Nacional se encuentra contemplada en la Ley General de Responsabilidades Administrativas, a la fecha, esta se encuentra aún en proceso de diseño e implementación por parte del Sistema Nacional Anticorrupción, tal como es señalado en el Transitorio Sexto de las Bases para Funcionamiento de la Plataforma Digital Nacional, siendo importante señalar también que no se cuenta todavía con los convenios necesarios para tener acceso a la misma, los cuales deberán de suscribirse con las instancias competentes. Aunado a lo anterior, no se omite hacer mención, que no se actualiza la hipótesis de mérito, al no haber tampoco ningún servidor público que se haya hecho acreedor a la imposición de una sanción.	No
Junio		No
Septiembre		No
Diciembre		No

OBSERVACIONES

Se determino 1 como meta programada por ser el arranque de actividades con motivo de la creación del Tribunal.

Responsables de la información

Nombre, cargo y firma del Titular del Área Responsable	Nombre, cargo y firma del Responsable del Indicador
 MAURICIO EDUARDO JONGUITUD PINEIRO TITULAR DEL ÓRGANO INTERNO DE CONTROL	 GABRIEL ALEJANDRO ROSAS RODRÍGUEZ ENCARGADO DEL DEPARTAMENTO DE RESPONSABILIDADES ADMINISTRATIVAS E INCONFORMIDADES

Tribunal Estatal de Justicia Administrativa de Veracruz
 Sistema de Indicadores de Evaluación del Desempeño
 Reporte de Avance de Indicadores y Justificación



Reporte al mes de diciembre de 2018

PROPORCIÓN DE REVISIONES CONCLUIDAS
 OIC-REV-04

Descripción de la Actividad:	Vigilar y comprobar el cumplimiento de las obligaciones de las diferentes áreas y servidores públicos del Tribunal.				
Objetivo del Área:	Promover, evaluar y fortalecer el buen funcionamiento del control interno y aplicar las leyes en materia de responsabilidades de Servidores Públicos.				
UP responsable del indicador:	U4300502001 / Tribunal Estatal de Justicia Administrativa / Dirección de Administración				
Área responsable:	ÓRGANO INTERNO DE CONTROL				
Beneficiario:	Gobierno				

Características del Indicador

Fórmula : (Revisiones concluidas / Revisiones iniciadas) * 100

Tipo fórmula:	Numerador		Frecuencia:	Semestral	Dimensión:	Eficacia	Sentido:	Ascendente	Tipo:	Gestión
	Otras proporciones	Revisiones								

Unidad de medida:	Tipo acumulado:		Sumatoria	Unidad de medida:	Denominador												Tipo acumulado:	Sumatoria
	Revisiones	Revisiónes			Revisiónes	Revisiónes	Revisiónes	Revisiónes	Revisiónes	Revisiónes	Revisiónes	Revisiónes	Revisiónes	Revisiónes	Revisiónes	Revisiónes		
Var	Enero	Febrero	Marzo	Abril	Mayo	Junio	Julio	Agosto	Septiembre	Octubre	Noviembre	Diciembre	TOTAL					
N													1	1.00				
D													1	1.00				
R													100.00	100.00				

Meta Programada

Meta Realizada	Avance del indicador													
	Var	Enero	Febrero	Marzo	Abril	Mayo	Junio	Julio	Agosto	Septiembre	Octubre	Noviembre	Diciembre	TOTAL
N							0						6	6.00
D							0						6	6.00
R							0.00						100.00	100.00

Avance del indicador

Avance en el mes:	100.00	Avance al mes:	100.00	Avance respecto a la meta anual:	100.00
Programado en el mes:	100.00	Programado al mes:	100.00	Programado en el año:	100.00
% de cumplimiento:	100.00	% de cumplimiento:	100.00	% de cumplimiento:	100.00

Justificación del Incumplimiento del Indicador por Mes

Mes	Justificación	Adjunto
Junio	En el primer semestre no se hicieron revisiones debido a que se iniciaron operaciones del Tribunal en enero, la revisión del primer semestre de operaciones comenzó en julio.	No
Diciembre		

OBSERVACIONES

Se determino 1 como meta programada por ser el arranque de actividades con motivo de la creacion del Tribunal.

Responsables de la información

Nombre, cargo y firma del Titular del Área Responsable	Nombre, cargo y firma del Responsable del Indicador
 MAURICIO EDUARDO JONGSITTUD PIÑERO TITULAR DEL ÓRGANO INTERNO DE CONTROL	 NATHALIE ARCHER PECLERS ENCARGADA DEL DEPARTAMENTO DE NORMATIVIDAD, CONTROL Y AUDITORÍA



TEJAV

Tribunal Estatal de Justicia
Administrativa de Veracruz

IV. INFORMACIÓN ADICIONAL



TEJAV

Tribunal Estatal de Justicia
Administrativa de Veracruz

**Balanza de
Comprobación**



Código	Nombre de la cuenta	Movimientos			Saldo Final
		Saldo Inicial	Debe	Haber	
1	ACTIVO	13,594,409.62	81,100,291.37	87,092,615.13	7,602,085.86
1.1	ACTIVO CIRCULANTE	7,004,137.45	80,495,024.37	85,988,100.11	1,511,061.71
1.1.1	Efectivo y Equivalentes	5,959,399.59	66,012,427.60	70,677,230.29	1,294,596.90
1.1.1.2	Bancos/Tesorería	45,946.45	52,150,988.13	52,152,922.88	44,011.70
1.1.1.2.03	Banorte	45,946.45	52,150,988.13	52,152,922.88	44,011.70
1.1.1.2.03.01	0592397003 CUENTA MINISTRACIÓN	3,882.43	32,955,021.49	32,958,679.76	224.16
1.1.1.2.03.02	0593806351 CUENTA NÓMINA	0.00	10,508,231.88	10,508,231.88	0.00
1.1.1.2.03.03	0593809389 CUENTA GASTOS DE OPERACIÓN	13,288.25	8,686,150.91	8,661,681.91	37,757.25
1.1.1.2.03.04	0593811832 CUENTA INGRESOS PROPIOS	28,775.77	1,583.85	24,329.33	6,030.29
1.1.1.4	Inversiones Temporales (Hasta 3 meses)	5,895,480.52	13,846,874.79	18,524,008.13	1,218,347.18
1.1.1.4.03	Banorte	5,895,480.52	13,846,874.79	18,524,008.13	1,218,347.18
1.1.1.4.03.01	0503737265 CONTRATO INVERSIÓN	5,895,480.52	13,846,874.79	18,524,008.13	1,218,347.18
1.1.1.6	Depósitos de Fondos de Terceros en Garantía y/o Administración	17,972.62	14,564.68	299.28	32,238.02
1.1.1.6.01	Depósitos de Fondos de Terceros en Garantía y/o Administración	17,972.62	14,564.68	299.28	32,238.02
1.1.1.6.01.01	0597743780 CUENTA DEPÓSITOS JUDICIALES	17,972.62	14,564.68	299.28	32,238.02
1.1.2	Derechos a Recibir Efectivo o Equivalentes	30,728.17	14,482,076.27	14,512,804.44	0.00
1.1.2.2	Cuentas por Cobrar a Corto Plazo	0.00	14,423,476.00	14,423,476.00	0.00
1.1.2.2.06	Transferencias Internas y Asignaciones al Sector Público por Cobrar a Corto Plazo	0.00	14,423,476.00	14,423,476.00	0.00
1.1.2.3	Deudores Diversos por Cobrar a Corto Plazo	30,728.17	6,063.53	36,791.70	0.00
1.1.2.3.02	Gastos a Comprobar	30,724.11	3,636.00	34,360.11	0.00
1.1.2.3.03	Responsabilidad de Funcionarios y Empleados	0.00	2,427.51	2,427.51	0.00
1.1.2.3.09	Otros Deudores Diversos por Cobrar a Corto Plazo	4.06	0.02	4.08	0.00
1.1.2.4	Ingresos por Recuperar a Corto Plazo	0.00	52,536.74	52,536.74	0.00
1.1.2.4.04	Derechos	0.00	1,583.85	1,583.85	0.00
1.1.2.4.05	Productos	0.00	46,875.83	46,875.83	0.00
1.1.2.4.06	Aprovechamientos	0.00	4,077.06	4,077.06	0.00
1.1.3	Derechos a Recibir Bienes o Servicios	754,000.00	0.00	754,000.00	0.00
1.1.3.1	Anticipo a Proveedores por Adquisición de Bienes y Prestación de Servicios a Corto Plazo	754,000.00	0.00	754,000.00	0.00
1.1.3.1.01	Anticipo a Proveedores por Adquisición de Bienes y Prestación de Servicios a Corto Plazo	754,000.00	0.00	754,000.00	0.00
1.1.5	Almacenes	260,009.69	520.50	44,065.38	216,464.81
1.1.5.1	Almacén de Materiales y Suministros de Consumo	260,009.69	520.50	44,065.38	216,464.81
1.1.5.1.01	Materiales de Administración, Emisión de Documentos y Artículos Oficiales	236,458.88	520.50	20,514.57	216,464.81
1.1.5.1.08	Herramientas, Refacciones y Accesorios menores para Consumo	23,550.81	0.00	23,550.81	0.00
1.2	ACTIVO NO CIRCULANTE	6,590,272.17	605,267.00	1,104,515.02	6,091,024.15
1.2.4	Bienes Muebles	5,808,517.72	605,267.00	0.00	6,413,784.72
1.2.4.1	Mobiliario y Equipo de Administración	5,093,359.42	69,305.00	0.00	5,162,664.42
1.2.4.1.01	Muebles de Oficina y Estantería	1,436,841.53	69,305.00	0.00	1,506,146.53
1.2.4.1.01.01	Muebles de Oficina y Estantería	1,436,841.53	69,305.00	0.00	1,506,146.53
1.2.4.1.03	Equipo de Cómputo y de Tecnologías de la Información	3,474,785.00	0.00	0.00	3,474,785.00
1.2.4.1.03.01	Bienes Informáticos	3,474,785.00	0.00	0.00	3,474,785.00
1.2.4.1.09	Otros Mobiliarios y Equipos de Administración	181,732.89	0.00	0.00	181,732.89
1.2.4.1.09.01	Otros Mobiliarios y Equipos de Administración	181,732.89	0.00	0.00	181,732.89
1.2.4.2	Mobiliario y Equipo Educativo y Recreativo	120,708.92	0.00	0.00	120,708.92
1.2.4.2.01	Equipos y Aparatos Audiovisuales	12,989.68	0.00	0.00	12,989.68
1.2.4.2.01.01	Equipos y Aparatos Audiovisuales	12,989.68	0.00	0.00	12,989.68
1.2.4.2.03	Cámaras Fotográficas y de Video	107,719.24	0.00	0.00	107,719.24
1.2.4.2.03.01	Equipo Fotográfico y de Video	107,719.24	0.00	0.00	107,719.24
1.2.4.4	Vehículos y Equipo de Transporte	568,955.00	535,962.00	0.00	1,104,917.00
1.2.4.4.01	Vehículos y Equipo Terrestre	568,955.00	535,962.00	0.00	1,104,917.00



Código	Nombre de la cuenta	Movimientos			
		Saldo Inicial	Debe	Haber	Saldo Final
1.2.4.4.01.03	Vehículos y Equipo Terrestres, destinados a Servicios Administrativos	568,955.00	535,962.00	0.00	1,104,917.00
1.2.4.6	Maquinaria, Otros Equipos y Herramientas	25,494.38	0.00	0.00	25,494.38
1.2.4.6.05	Equipo de Comunicación y Telecomunicación	25,494.38	0.00	0.00	25,494.38
1.2.4.6.05.01	Equipo de Comunicación y Telecomunicación	25,494.38	0.00	0.00	25,494.38
1.2.5	Activos Intangibles	781,754.45	0.00	0.00	781,754.45
1.2.5.4	Licencias	781,754.45	0.00	0.00	781,754.45
1.2.5.4.01	Licencias Informáticas e Intelectuales	781,754.45	0.00	0.00	781,754.45
1.2.5.4.01.01	Licencias Informáticas e Intelectuales	781,754.45	0.00	0.00	781,754.45
1.2.6	Depreciación, Deterioro y Amortización Acumulada de Bienes	0.00	0.00	1,104,515.02	1,104,515.02
1.2.6.3	Depreciación Acumulada de Bienes Muebles	0.00	0.00	1,048,433.82	1,048,433.82
1.2.6.3.01	Depreciación Acumulada de Mobiliario y Equipo de Administración	0.00	0.00	925,210.20	925,210.20
1.2.6.3.02	Depreciación Acumulada de Mobiliario y Equipo Educativo y Recreativo	0.00	0.00	24,605.14	24,605.14
1.2.6.3.04	Depreciación acumulada de Vehículos y Equipo de Transporte	0.00	0.00	93,431.67	93,431.67
1.2.6.3.06	Depreciación Acumulada de Maquinaria, Otros Equipos y Herramientas	0.00	0.00	5,186.81	5,186.81
1.2.6.5	Amortización Acumulada de Activos Intangibles	0.00	0.00	56,081.20	56,081.20
1.2.6.5.04	Amortización Acumulada de Licencias	0.00	0.00	56,081.20	56,081.20
2	PASIVO	2,507,881.73	23,694,272.21	21,822,321.35	635,930.87
2.1	PASIVO CIRCULANTE	2,507,881.73	23,694,272.21	21,822,321.35	635,930.87
2.1.1	Cuentas por Pagar a Corto Plazo	2,489,900.55	23,694,271.78	21,808,043.20	603,671.97
2.1.1.1	Servicios Personales por Pagar a Corto Plazo	242,442.00	14,383,905.51	14,447,798.32	306,334.81
2.1.1.1.01	Remuneraciones al Personal de Carácter Permanente por Pagar a Corto Plazo	0.00	1,838,765.67	1,838,765.67	0.00
2.1.1.1.02	Remuneraciones al Personal de Carácter Transitorio por Pagar a Corto Plazo	0.00	34,800.00	34,800.00	0.00
2.1.1.1.03	Remuneraciones Adicionales y Especiales por Pagar a Corto Plazo	0.00	2,446,322.00	2,446,322.00	0.00
2.1.1.1.04	Seguridad Social por Pagar a Corto Plazo	242,442.00	874,477.87	938,370.68	306,334.81
2.1.1.1.09	Otras Prestaciones Sociales y Económicas por Pagar a Corto Plazo	0.00	9,189,539.97	9,189,539.97	0.00
2.1.1.2	Proveedores por Pagar a Corto Plazo	181,470.44	4,073,706.39	3,974,451.94	82,215.99
2.1.1.2.01	Materiales y Suministros por Pagar a Corto Plazo	54,340.98	95,172.56	123,047.57	82,215.99
2.1.1.2.02	Servicios Generales por Pagar a Corto Plazo	127,129.46	3,373,266.83	3,246,137.37	0.00
2.1.1.2.03	Bienes Muebles, Inmuebles e Intangibles por Pagar a Corto Plazo	0.00	605,267.00	605,267.00	0.00
2.1.1.7	Retenciones y Contribuciones por Pagar a Corto Plazo	2,064,327.06	5,232,398.83	3,383,192.94	215,121.17
2.1.1.7.01	Retenciones y Contribuciones Federales por Pagar a Corto Plazo	1,767,970.78	4,536,848.96	2,974,960.08	206,081.90
2.1.1.7.01.01	ISR Retención Sueldos y Salarios	1,707,798.53	4,337,663.70	2,824,137.16	194,271.99
2.1.1.7.01.03	ISR 10% sobre Honorarios	0.30	6,774.00	6,773.70	0.00
2.1.1.7.01.04	ISR 10% sobre Arrendamiento	2,471.52	3,057.00	585.48	0.00
2.1.1.7.01.08	IMSS	52,327.86	189,354.26	137,026.40	0.00
2.1.1.7.01.09	INFONAVIT	5,372.57	0.00	6,437.34	11,809.91
2.1.1.7.02	Retenciones y Contribuciones Estatales por Pagar a Corto Plazo	296,356.28	695,549.87	408,232.86	9,039.27
2.1.1.7.02.02	3% ISERTP	296,356.28	695,549.87	408,232.86	9,039.27
2.1.1.9	Otras Cuentas por Pagar a Corto Plazo	1,661.05	4,261.05	2,600.00	0.00
2.1.1.9.01	Otras Cuentas por Pagar a Corto Plazo	1,661.05	4,261.05	2,600.00	0.00
2.1.6	Fondos y Bienes de Terceros en Garantía y/o Administración a Corto Plazo	17,980.90	0.00	14,278.00	32,258.90
2.1.6.1	Fondos en Garantía a Corto Plazo	17,980.90	0.00	14,278.00	32,258.90



Código	Nombre de la cuenta	Movimientos			Saldo Final
		Saldo Inicial	Debe	Haber	
2.1.6.1.01	Fondos en Garantía a Corto Plazo	17,980.90	0.00	14,278.00	32,258.90
2.1.9	Otros Pasivos a Corto Plazo	0.28	0.43	0.15	0.00
2.1.9.9	Otros Pasivos Circulantes	0.28	0.43	0.15	0.00
2.1.9.9.01	Otros Pasivos Circulantes	0.28	0.43	0.15	0.00
4	INGRESOS Y OTROS BENEFICIOS	80,576,204.93	0.00	14,476,012.74	95,052,217.67
4.1	INGRESOS DE GESTIÓN	513,680.93	0.00	52,536.74	566,217.67
4.1.4	Derechos	29,770.61	0.00	1,583.85	31,354.46
4.1.4.3	Derechos por Prestación de Servicios	29,770.61	0.00	1,583.85	31,354.46
4.1.4.3.04	Derechos por Expedición de Certificados y Constancias	29,770.61	0.00	1,583.85	31,354.46
4.1.4.3.04.02	Copias de documentos que obren en los archivos de oficinas	29,770.61	0.00	1,583.85	31,354.46
4.1.5	Productos de Tipo Corriente	467,707.34	0.00	46,875.83	514,583.17
4.1.5.9	Otros Productos que Generan Ingresos Corrientes	467,707.34	0.00	46,875.83	514,583.17
4.1.5.9.05	Rendimientos Financieros Provenientes de Capitales o Valores a favor	467,707.34	0.00	46,875.83	514,583.17
4.1.6	Aprovechamientos de Tipo Corriente	16,202.98	0.00	4,077.06	20,280.04
4.1.6.9	Otros Aprovechamientos	16,202.98	0.00	4,077.06	20,280.04
4.1.6.9.02	Diversos Aprovechamientos	16,202.98	0.00	4,077.06	20,280.04
4.2	PARTICIPACIONES, APORTACIONES, TRANSFERENCIAS, ASIGNACIONES, SUBSIDIOS Y	80,062,524.00	0.00	14,423,476.00	94,486,000.00
4.2.2	Transferencias, Asignaciones, Subsidios y Otras Ayudas	80,062,524.00	0.00	14,423,476.00	94,486,000.00
4.2.2.3	Subsidios y Subvenciones	80,062,524.00	0.00	14,423,476.00	94,486,000.00
4.2.2.3.02	Subsidios y Subvenciones Estatales	80,062,524.00	0.00	14,423,476.00	94,486,000.00
4.2.2.3.02.02	Subsidios y Subvenciones	80,062,524.00	0.00	14,423,476.00	94,486,000.00
5	GASTOS Y OTRAS PÉRDIDAS	69,489,677.04	18,596,385.64	0.00	88,086,062.68
5.1	GASTOS DE FUNCIONAMIENTO	69,489,677.04	17,491,869.68	0.00	86,981,546.72
5.1.1	Servicios Personales	54,114,784.37	14,443,446.41	0.00	68,558,230.78
5.1.1.1	Remuneraciones al Personal de Carácter Permanente	19,775,949.33	1,834,847.96	0.00	21,610,797.29
5.1.1.1.03	Sueldo base al personal permanente	19,775,949.33	1,834,847.96	0.00	21,610,797.29
5.1.1.1.03.01	Sueldos y salarios	19,775,949.33	1,834,847.96	0.00	21,610,797.29
5.1.1.2	Remuneraciones al Personal de Carácter Transitorio	34,800.00	34,800.00	0.00	69,600.00
5.1.1.2.01	Honorarios Asimilables a Salarios	34,800.00	34,800.00	0.00	69,600.00
5.1.1.2.01.03	Honorarios por Ejecución	34,800.00	34,800.00	0.00	69,600.00
5.1.1.3	Remuneraciones Adicionales y Especiales	2,671,151.38	2,446,322.00	0.00	5,117,473.38
5.1.1.3.02	Primas de Vacaciones, Dominical y Gratificaciones de Fin de Año	1,647,433.96	1,451,383.79	0.00	3,098,817.75
5.1.1.3.02.02	Gratificación Anual	1,330,106.73	1,144,736.00	0.00	2,474,842.73
5.1.1.3.02.03	Prima Vacacional	317,327.23	306,647.79	0.00	623,975.02
5.1.1.3.04	Compensaciones	1,023,717.42	994,938.21	0.00	2,018,655.63
5.1.1.3.04.02	Compensación Administrativa	1,023,717.42	994,938.21	0.00	2,018,655.63
5.1.1.4	Seguridad Social	1,332,004.30	937,936.48	0.00	2,269,940.78
5.1.1.4.01	Aportaciones de Seguridad Social	1,136,185.63	631,601.67	0.00	1,767,787.30
5.1.1.4.01.01	Instituto Mexicano del Seguro Social (IMSS)	938,876.76	631,601.67	0.00	1,570,478.43
5.1.1.4.01.02	Seguro Institucional	197,308.87	0.00	0.00	197,308.87
5.1.1.4.02	Aportaciones a Fondos de Vivienda	0.00	306,334.81	0.00	306,334.81
5.1.1.4.02.02	Instituto del Fondo Nacional de la Vivienda para los Trabajadores (INFONAVIT)	0.00	306,334.81	0.00	306,334.81
5.1.1.4.04	Aportaciones para Seguros	195,818.67	0.00	0.00	195,818.67
5.1.1.4.04.01	Aportaciones para seguros	195,818.67	0.00	0.00	195,818.67
5.1.1.5	Otras Prestaciones Sociales y Económicas	28,236,093.84	9,189,539.97	0.00	37,425,633.81
5.1.1.5.04	Prestaciones Contractuales	28,236,093.84	9,189,539.97	0.00	37,425,633.81
5.1.1.5.04.19	Gratificación administrativa	290,335.38	286,423.48	0.00	576,758.86
5.1.1.5.04.30	Gratificación extraordinaria	27,945,758.46	8,903,116.49	0.00	36,848,874.95



Código	Nombre de la cuenta	Movimientos				Saldo Final
		Saldo Inicial	Debe	Haber		
5.1.1.6	Pago de Estímulos a Servidores Públicos	2,064,785.52	0.00	0.00	2,064,785.52	
5.1.1.6.01	Estímulos	2,064,785.52	0.00	0.00	2,064,785.52	
5.1.1.6.01.06	Estímulo a servidores públicos	2,064,785.52	0.00	0.00	2,064,785.52	
5.1.2	Materiales y Suministros	2,761,258.46	173,221.70	0.00	2,934,480.16	
5.1.2.1	Materiales de Administración, Emisión de Documentos y Artículos Oficiales	2,088,091.87	109,014.34	0.00	2,197,106.21	
5.1.2.1.01	Materiales, Útiles y Equipos Menores de Oficina	1,770,338.16	108,966.34	0.00	1,879,304.50	
5.1.2.1.01.01	Materiales, Útiles y Equipos Menores de Oficina	1,770,338.16	108,966.34	0.00	1,879,304.50	
5.1.2.1.02	Materiales y Útiles de Impresión y Reproducción	1,568.99	0.00	0.00	1,568.99	
5.1.2.1.02.02	Material de fotografía	1,568.99	0.00	0.00	1,568.99	
5.1.2.1.04	Materiales, Útiles y Equipos Menores de Tecnologías de la Información y Comunicaciones	285,629.68	0.00	0.00	285,629.68	
5.1.2.1.04.01	Materiales, Útiles y Equipos Menores de Tecnologías de la Información y Comunicaciones	285,629.68	0.00	0.00	285,629.68	
5.1.2.1.05	Material Impreso e Información Digital	13,070.30	48.00	0.00	13,118.30	
5.1.2.1.05.01	Material Impreso e Información Digital	12,666.30	48.00	0.00	12,714.30	
5.1.2.1.05.02	Suscripción a periódicos y medios informativos	404.00	0.00	0.00	404.00	
5.1.2.1.06	Material de Limpieza	17,484.74	0.00	0.00	17,484.74	
5.1.2.1.06.01	Material de Limpieza	17,484.74	0.00	0.00	17,484.74	
5.1.2.2	Alimentos y Utensilios	45,840.62	864.00	0.00	46,704.62	
5.1.2.2.01	Productos Alimenticios para Personas	20,489.50	864.00	0.00	21,353.50	
5.1.2.2.01.04	Productos Alimenticios para el Personal Derivado de Actividades Extraordinarias	20,489.50	864.00	0.00	21,353.50	
5.1.2.2.03	Utensilios para el Servicio de Alimentación	25,351.12	0.00	0.00	25,351.12	
5.1.2.2.03.01	Utensilios para el Servicio de Alimentación	25,351.12	0.00	0.00	25,351.12	
5.1.2.4	Materiales y Artículos de Construcción y de Reparación	253,359.04	0.00	0.00	253,359.04	
5.1.2.4.04	Madera y Productos de Madera	349.00	0.00	0.00	349.00	
5.1.2.4.04.01	Madera y Productos de Madera	349.00	0.00	0.00	349.00	
5.1.2.4.06	Material Eléctrico y Electrónico	6,783.37	0.00	0.00	6,783.37	
5.1.2.4.06.01	Material Eléctrico y Electrónico	6,783.37	0.00	0.00	6,783.37	
5.1.2.4.07	Artículos Metálicos para la Construcción	58.00	0.00	0.00	58.00	
5.1.2.4.07.01	Artículos Metálicos para la Construcción	58.00	0.00	0.00	58.00	
5.1.2.4.08	Materiales Complementarios	246,168.67	0.00	0.00	246,168.67	
5.1.2.4.08.01	Materiales Complementarios	246,168.67	0.00	0.00	246,168.67	
5.1.2.5	Productos Químicos, Farmacéuticos y de Laboratorio	819.34	0.00	0.00	819.34	
5.1.2.5.03	Medicinas y Productos Farmacéuticos	819.34	0.00	0.00	819.34	
5.1.2.5.03.01	Medicinas y Productos Farmacéuticos	819.34	0.00	0.00	819.34	
5.1.2.6	Combustibles, Lubricantes y Aditivos	337,875.80	39,792.55	0.00	377,668.35	
5.1.2.6.01	Combustibles, Lubricantes y Aditivos	337,875.80	39,792.55	0.00	377,668.35	
5.1.2.6.01.03	Combustibles, Lubricantes y Aditivos para Servicios Administrativos	337,875.80	39,792.55	0.00	377,668.35	
5.1.2.7	Vestuario, Blancos, Prendas de Protección y Artículos Deportivos	5,250.01	0.00	0.00	5,250.01	
5.1.2.7.01	Vestuarios y Uniformes	4,900.01	0.00	0.00	4,900.01	
5.1.2.7.01.01	Vestuarios y Uniformes	4,900.01	0.00	0.00	4,900.01	
5.1.2.7.02	Prendas de Seguridad y Protección Personal	350.00	0.00	0.00	350.00	
5.1.2.7.02.01	Prendas de Seguridad y Protección Personal	350.00	0.00	0.00	350.00	
5.1.2.9	Herramientas, Refacciones y Accesorios Menores	30,021.78	23,550.81	0.00	53,572.59	
5.1.2.9.01	Herramientas Menores	16,513.66	23,550.81	0.00	40,064.47	
5.1.2.9.01.01	Herramientas Menores	16,513.66	23,550.81	0.00	40,064.47	
5.1.2.9.02	Refacciones y Accesorios Menores de Edificios	5,590.99	0.00	0.00	5,590.99	
5.1.2.9.02.01	Refacciones y Accesorios Menores de Edificios	5,590.99	0.00	0.00	5,590.99	
5.1.2.9.06	Refacciones y Accesorios Menores de Equipo de Transporte	2,433.00	0.00	0.00	2,433.00	



Código	Nombre de la cuenta	Movimientos			Saldo Final
		Saldo Inicial	Debe	Haber	
5.1.2.9.06.01	Refacciones y Accesorios Menores de Equipo de Transporte	2,433.00	0.00	0.00	2,433.00
5.1.2.9.09	Refacciones y Accesorios Menores Otros Bienes Muebles	5,484.13	0.00	0.00	5,484.13
5.1.2.9.09.01	Refacciones y Accesorios Menores Otros Bienes Muebles	5,484.13	0.00	0.00	5,484.13
5.1.3	Servicios Generales	12,613,634.21	2,875,201.57	0.00	15,488,835.78
5.1.3.1	Servicios Básicos	407,856.79	46,126.39	0.00	453,983.18
5.1.3.1.01	Energía Eléctrica	143,792.00	20,829.00	0.00	164,621.00
5.1.3.1.01.01	Energía Eléctrica	143,792.00	20,829.00	0.00	164,621.00
5.1.3.1.06	Servicios de Telecomunicaciones y Satélites	80,334.01	6,772.55	0.00	87,106.56
5.1.3.1.06.02	Servicio de telecomunicaciones	80,334.01	6,772.55	0.00	87,106.56
5.1.3.1.07	Servicios de Acceso de Internet, Redes y Procesamiento de Información	2,549.68	4,898.72	0.00	7,448.40
5.1.3.1.07.01	Servicios de Acceso de Internet, Redes y Procesamiento de Información	2,549.68	4,898.72	0.00	7,448.40
5.1.3.1.08	Servicios Postales y Telegráficos	181,181.10	13,626.12	0.00	194,807.22
5.1.3.1.08.01	Servicios Postales y Telegráficos	149,859.69	12,882.00	0.00	162,741.69
5.1.3.1.08.03	Servicio de mensajería	31,321.41	744.12	0.00	32,065.53
5.1.3.2	Servicios de Arrendamiento	2,827,695.74	273,245.90	0.00	3,100,941.64
5.1.3.2.02	Arrendamiento de Edificios	2,319,287.85	230,365.73	0.00	2,549,653.58
5.1.3.2.02.01	Arrendamiento de Edificios	2,319,287.85	230,365.73	0.00	2,549,653.58
5.1.3.2.03	Arrendamiento de Mobiliario y Equipo de Administración,	365,509.81	27,921.95	0.00	393,431.76
5.1.3.2.03.02	Arrendamiento de equipo de fotocopiado	365,509.81	27,921.95	0.00	393,431.76
5.1.3.2.09	Otros Arrendamientos	142,898.08	14,958.22	0.00	157,856.30
5.1.3.2.09.01	Otros Arrendamientos	142,898.08	14,958.22	0.00	157,856.30
5.1.3.3	Servicios Profesionales, Científicos y Técnicos y Otros Servicios	746,042.56	1,873,256.40	0.00	2,619,298.96
5.1.3.3.01	Servicios Legales, de Contabilidad, Auditoría y Relacionados	84,045.29	1,508,000.00	0.00	1,592,045.29
5.1.3.3.01.01	Servicios Legales, de Contabilidad, Auditoría y Relacionados	84,045.29	1,508,000.00	0.00	1,592,045.29
5.1.3.3.02	Servicios de diseño, arquitectura, ingeniería y actividades relacionadas	23,200.00	0.00	0.00	23,200.00
5.1.3.3.02.01	Servicios de diseño, arquitectura, ingeniería y actividades relacionadas	23,200.00	0.00	0.00	23,200.00
5.1.3.3.03	Servicios de Consultoría Administrativa, Procesos, Técnica y en Tecnologías de la Información	58,986.31	150,800.00	0.00	209,786.31
5.1.3.3.03.01	Servicios de Consultoría Administrativa, Procesos, Técnica y en Tecnologías de la Información	58,986.31	150,800.00	0.00	209,786.31
5.1.3.3.04	Servicios de Capacitación	331,165.60	175,000.00	0.00	506,165.60
5.1.3.3.04.01	Servicios de Capacitación	331,165.60	175,000.00	0.00	506,165.60
5.1.3.3.06	Servicios de Apoyo Administrativo, Traducción, Fotocopiado e Impresión	161,065.36	39,456.40	0.00	200,521.76
5.1.3.3.06.01	Servicios de Apoyo Administrativo, Traducción, Fotocopiado e Impresión	161,065.36	39,456.40	0.00	200,521.76
5.1.3.3.09	Servicios Profesionales, Científicos y Técnicos Integrales	87,580.00	0.00	0.00	87,580.00
5.1.3.3.09.01	Servicios Profesionales, Científicos y Técnicos Integrales	87,580.00	0.00	0.00	87,580.00
5.1.3.4	Servicios Financieros, Bancarios y Comerciales	110,496.81	33,982.78	0.00	144,479.59
5.1.3.4.01	Servicios Financieros y Bancarios	8,092.74	1,307.90	0.00	9,400.64
5.1.3.4.01.01	Servicios Bancarios y Financieros	8,092.74	1,307.90	0.00	9,400.64
5.1.3.4.04	Seguros de Responsabilidad Patrimonial y Fianzas	73,892.00	0.00	0.00	73,892.00
5.1.3.4.04.01	Seguros de Responsabilidad Patrimonial y Fianzas	73,892.00	0.00	0.00	73,892.00
5.1.3.4.05	Seguro de Bienes Patrimoniales	25,032.07	32,674.88	0.00	57,706.95
5.1.3.4.05.01	Seguro de Bienes Patrimoniales	25,032.07	32,674.88	0.00	57,706.95
5.1.3.4.07	Fletes y Maniobras	3,480.00	0.00	0.00	3,480.00



Código	Nombre de la cuenta	Movimientos			Saldo Final
		Saldo Inicial	Debe	Haber	
5.1.3.4.07.01	Fletes y Maniobras	3,480.00	0.00	0.00	3,480.00
5.1.3.5	Servicios de Instalación, Reparación, Mantenimiento y Conservación	6,297,378.44	31,784.17	0.00	6,329,162.61
5.1.3.5.01	Conservación y Mantenimiento Menor de Inmuebles	6,266,751.04	31,419.18	0.00	6,298,170.22
5.1.3.5.01.01	Conservación y Mantenimiento Menor de Inmuebles	6,266,751.04	31,419.18	0.00	6,298,170.22
5.1.3.5.02	Instalación, Reparación y Mantenimiento de Mobiliario y Equipo de Administración, Educacional y Recreativo	464.00	0.00	0.00	464.00
5.1.3.5.02.01	Instalación, Reparación y Mantenimiento de Mobiliario y Equipo de Administración, Educacional y Recreativo	464.00	0.00	0.00	464.00
5.1.3.5.03	Instalación, Reparación y Mantenimiento de Equipo de Cómputo y Tecnología de la Información	0.00	364.99	0.00	364.99
5.1.3.5.03.01	Instalación, Reparación y Mantenimiento de Equipo de Cómputo y Tecnología de la Información	0.00	364.99	0.00	364.99
5.1.3.5.05	Reparación y Mantenimiento de Equipo de Transporte	3,037.00	0.00	0.00	3,037.00
5.1.3.5.05.03	Conservación y Mantenimiento de Vehículos Adscritos a	3,037.00	0.00	0.00	3,037.00
5.1.3.5.08	Servicios de Limpieza y Manejo de Desechos	360.00	0.00	0.00	360.00
5.1.3.5.08.01	Servicios de Limpieza y Manejo de Desechos	360.00	0.00	0.00	360.00
5.1.3.5.09	Servicios de Jardinería y Fumigación	26,766.40	0.00	0.00	26,766.40
5.1.3.5.09.01	Servicios de Jardinería y Fumigación	26,766.40	0.00	0.00	26,766.40
5.1.3.6	Servicios de Comunicación Social y Publicidad	6,556.03	0.00	0.00	6,556.03
5.1.3.6.01	Difusión por Radio, Televisión y Otros Medios de Mensajes Sobre Programas y Actividades	2,500.00	0.00	0.00	2,500.00
5.1.3.6.01.01	Publicaciones oficiales para difusión e información	2,500.00	0.00	0.00	2,500.00
5.1.3.6.04	Servicios de Revelado de Fotografías	1,500.00	0.00	0.00	1,500.00
5.1.3.6.04.01	Servicios de Revelado de Fotografías	1,500.00	0.00	0.00	1,500.00
5.1.3.6.06	Servicio de Creación y Difusión de Contenido Exclusivamente a través de Internet	2,556.03	0.00	0.00	2,556.03
5.1.3.6.06.01	Servicio de Creación y Difusión de Contenido Exclusivamente a través de Internet	2,556.03	0.00	0.00	2,556.03
5.1.3.7	Servicios de Traslado y Viáticos	295,066.87	37,114.86	0.00	332,181.73
5.1.3.7.01	Pasajes Aéreos	124,941.66	11,002.00	0.00	135,943.66
5.1.3.7.01.01	Pasajes Nacionales a Servidores Públicos	124,941.66	11,002.00	0.00	135,943.66
5.1.3.7.02	Pasajes Terrestres	38,067.04	4,558.05	0.00	42,625.09
5.1.3.7.02.01	Pasajes Nacionales a Servidores Públicos	38,067.04	4,558.05	0.00	42,625.09
5.1.3.7.05	Viáticos en el País	61,201.67	17,603.70	0.00	78,805.37
5.1.3.7.05.01	Viáticos Nacionales a Servidores Públicos	61,201.67	17,603.70	0.00	78,805.37
5.1.3.7.09	Otros Servicios de Traslado y Hospedaje	70,856.50	3,951.11	0.00	74,807.61
5.1.3.7.09.01	Otros Servicios de Traslado y Hospedaje	70,856.50	3,951.11	0.00	74,807.61
5.1.3.8	Servicios Oficiales	83,192.11	110,900.01	0.00	194,092.12
5.1.3.8.02	Gastos de Orden Social y Cultural	35,704.80	0.00	0.00	35,704.80
5.1.3.8.02.02	Actividades cívicas y festividades	35,704.80	0.00	0.00	35,704.80
5.1.3.8.03	Congresos y Convenciones	47,487.31	110,900.01	0.00	158,387.32
5.1.3.8.03.01	Congresos y Convenciones	47,487.31	110,900.01	0.00	158,387.32
5.1.3.9	Otros Servicios Generales	1,839,348.86	468,791.06	0.00	2,308,139.92
5.1.3.9.02	Impuestos y Derechos	15,912.05	524.00	0.00	16,436.05
5.1.3.9.02.01	Impuestos y Derechos	15,912.05	524.00	0.00	16,436.05
5.1.3.9.08	Impuestos sobre Nóminas y Otros que se Deriven de una Relación Laboral	1,823,436.81	468,267.06	0.00	2,291,703.87
5.1.3.9.08.01	Impuestos sobre Nóminas y Otros que se Deriven de una Relación Laboral	1,585,732.80	407,053.37	0.00	1,992,786.17
5.1.3.9.08.02	Fomento a la Educación	237,704.01	61,213.69	0.00	298,917.70
5.5	OTROS GASTOS Y PÉRDIDAS EXTRAORDINARIAS	0.00	1,104,515.96	0.00	1,104,515.96
5.5.1	Estimaciones, Depreciaciones, Deterioros, Obsolescencia y Amortizaciones	0.00	1,104,515.02	0.00	1,104,515.02



Código	Nombre de la cuenta	Movimientos			
		Saldo Inicial	Debe	Haber	Saldo Final
5.5.1.5	Depreciación de Bienes Muebles	0.00	1,048,433.82	0.00	1,048,433.82
5.5.1.5.01	Depreciación Acumulada de Mobiliario y Equipo de Administración	0.00	925,210.20	0.00	925,210.20
5.5.1.5.02	Depreciación Acumulada de Mobiliario y Equipo de Educativo y Recreativo	0.00	24,605.14	0.00	24,605.14
5.5.1.5.04	Depreciación Acumulada de Vehículos y Equipo de Transporte	0.00	93,431.67	0.00	93,431.67
5.5.1.5.06	Depreciación Acumulada de Maquinaria, Otros Equipos y Herramientas	0.00	5,186.81	0.00	5,186.81
5.5.1.7	Amortización de Activos Intangibles	0.00	56,081.20	0.00	56,081.20
5.5.1.7.04	Amortización Acumulada de Licencias	0.00	56,081.20	0.00	56,081.20
5.5.3	Disminución de Inventarios	0.00	0.94	0.00	0.94
5.5.3.5	Disminución de Almacén de Materiales y Suministros de Consumo	0.00	0.94	0.00	0.94
5.5.3.5.01	Materiales de administración, emisión de documentos y	0.00	0.94	0.00	0.94
7	CUENTAS DE ORDEN CONTABLES	0.00	340,914.20	340,914.20	0.00
7.1	Valores	0.00	14,278.00	14,278.00	0.00
7.1.1	Valores en custodia	17,980.90	14,278.00	0.00	32,258.90
7.1.1.1	Valores en custodia	17,980.90	14,278.00	0.00	32,258.90
7.1.1.1.01	Valores en custodia	17,980.90	14,278.00	0.00	32,258.90
7.1.2	Custodia de valores	(17,980.90)	0.00	14,278.00	(32,258.90)
7.1.2.1	Custodia de valores	(17,980.90)	0.00	14,278.00	(32,258.90)
7.1.2.1.01	Custodia de valores	(17,980.90)	0.00	14,278.00	(32,258.90)
7.3	Avales y garantías	0.00	45,020.80	45,020.80	0.00
7.3.5	Fianzas otorgadas para respaldar obligaciones no fiscales del gobierno	633,545.21	45,020.80	0.00	678,566.01
7.3.5.1	Fianzas otorgadas para respaldar obligaciones no fiscales del gobierno	633,545.21	45,020.80	0.00	678,566.01
7.3.5.1.01	Fianzas otorgadas para respaldar obligaciones no fiscales del gobierno	633,545.21	45,020.80	0.00	678,566.01
7.3.6	Fianzas otorgadas del gobierno para respaldar obligaciones no fiscales	(633,545.21)	0.00	45,020.80	(678,566.01)
7.3.6.1	Fianzas otorgadas del gobierno para respaldar obligaciones no fiscales	(633,545.21)	0.00	45,020.80	(678,566.01)
7.3.6.1.01	Fianzas otorgadas del gobierno para respaldar obligaciones no fiscales	(633,545.21)	0.00	45,020.80	(678,566.01)
7.4	Juicios	0.00	281,615.40	281,615.40	0.00
7.4.1	Demandas judicial en proceso de resolución	0.00	281,615.40	0.00	281,615.40
7.4.1.1	Demandas judicial en proceso de resolución	0.00	281,615.40	0.00	281,615.40
7.4.1.1.01	Demandas judicial en proceso de resolución	0.00	281,615.40	0.00	281,615.40
7.4.2	Resolución de demandas en proceso judicial	0.00	0.00	281,615.40	(281,615.40)
7.4.2.1	Resolución de demandas en proceso judicial	0.00	0.00	281,615.40	(281,615.40)
7.4.2.1.01	Resolución de demandas en proceso judicial	0.00	0.00	281,615.40	(281,615.40)
8	CUENTAS DE ORDEN PRESUPUESTARIAS	0.00	86,751,830.23	86,751,830.23	0.00
8.1	Ley de ingresos	0.00	29,004,562.22	29,004,562.22	0.00
8.1.1	Ley de ingresos estimada	94,486,000.00	0.00	0.00	94,486,000.00
8.1.1.4.2.2.3.02.02	Subsidios y Subvenciones (Estimado)	94,486,000.00	0.00	0.00	94,486,000.00
8.1.2	Ley de ingresos por ejecutar	14,423,476.00	14,476,012.74	52,536.74	0.00
8.1.2.4.1.4.3.04.02	Copias de documentos que obren en los archivos de oficinas	0.00	1,583.85	1,583.85	0.00
8.1.2.4.1.5.9.05	Rendimientos Financieros Provenientes de Capitales o Valores a favor (Por ejecutar)	0.00	46,875.83	46,875.83	0.00
8.1.2.4.1.6.9.02	Diversos aprovechamientos (Por ejecutar)	0.00	4,077.06	4,077.06	0.00
8.1.2.4.2.2.3.02.02	Subsidios y Subvenciones (Por Ejecutar)	14,423,476.00	14,423,476.00	0.00	0.00
8.1.3	Modificaciones a la ley de ingresos estimada	513,680.93	52,536.74	0.00	566,217.67
8.1.3.4.1.4.3.04.02	Copias de documentos que obren en los archivos de oficinas	29,770.61	1,583.85	0.00	31,354.46



Código	Nombre de la cuenta	Movimientos			Saldo Final
		Saldo Inicial	Debe	Haber	
8.1.3.4.1.5.9.05	Rendimientos Financieros Provenientes de Capitales o Valores a favor (Modificado)	467,707.34	46,875.83	0.00	514,583.17
8.1.3.4.1.6.9.02	Diversos aprovechamientos (Modificado)	16,202.98	4,077.06	0.00	20,280.04
8.1.4	Ley de ingresos devengada	0.00	14,476,012.74	14,476,012.74	0.00
8.1.4.4.1.4.3.04.02	Copias de documentos que obren en los archivos de	0.00	1,583.85	1,583.85	0.00
8.1.4.4.1.5.9.05	Rendimientos Financieros Provenientes de Capitales o Valores a favor (Devengado)	0.00	46,875.83	46,875.83	0.00
8.1.4.4.1.6.9.02	Diversos aprovechamientos (Devengado)	0.00	4,077.06	4,077.06	0.00
8.1.4.4.2.2.3.02.02	Subsidios y Subvenciones (Devengado)	0.00	14,423,476.00	14,423,476.00	0.00
8.1.5	Ley de ingresos recaudada	80,576,204.93	0.00	14,476,012.74	95,052,217.67
8.1.5.4.1.4.3.04.02	Copias de documentos que obren en los archivos de oficinas	29,770.61	0.00	1,583.85	31,354.46
8.1.5.4.1.5.9.05	Rendimientos Financieros Provenientes de Capitales o Valores a favor (Recaudado)	467,707.34	0.00	46,875.83	514,583.17
8.1.5.4.1.6.9.02	Diversos aprovechamientos (Recaudado)	16,202.98	0.00	4,077.06	20,280.04
8.1.5.4.2.2.3.02.02	Subsidios y Subvenciones (Recaudado)	80,062,524.00	0.00	14,423,476.00	94,486,000.00
8.2	Presupuesto de egresos	0.00	57,747,268.01	57,747,268.01	0.00
8.2.1	Presupuesto de egresos aprobado	94,486,000.00	0.00	0.00	94,486,000.00
8.2.1.1.2.3.6.07.01	Instalaciones y Obras de Construcción Especializada en Proceso (Aprobado)	7,000,000.00	0.00	0.00	7,000,000.00
8.2.1.1.2.4.1.01.01	Muebles de Oficina y Estantería (Aprobado)	2,700,000.00	0.00	0.00	2,700,000.00
8.2.1.1.2.4.1.03.01	Bienes informáticos (Aprobado)	3,000,000.00	0.00	0.00	3,000,000.00
8.2.1.1.2.4.1.09.01	Otros Mobiliarios y Equipos de Administración	10,000.00	0.00	0.00	10,000.00
8.2.1.1.2.4.2.01.01	Equipos y Aparatos Audiovisuales (Aprobado)	70,000.00	0.00	0.00	70,000.00
8.2.1.1.2.4.2.03.01	Equipo Fotográfico y de Video (Aprobado)	150,000.00	0.00	0.00	150,000.00
8.2.1.1.2.4.4.01.03	Vehículos y Equipo Terrestres, destinados a Servicios Administrativos (Aprobado)	600,000.00	0.00	0.00	600,000.00
8.2.1.1.2.4.6.05.01	Equipo de Comunicación y Telecomunicación (Aprobado)	150,000.00	0.00	0.00	150,000.00
8.2.1.1.2.5.1.01.01	Software(Aprobado)	832,000.00	0.00	0.00	832,000.00
8.2.1.1.2.5.4.01.01	Licencias informáticas e intelectuales (Aprobado)	900,000.00	0.00	0.00	900,000.00
8.2.1.5.1.1.1.03.01	Sueldos y salarios (Aprobado)	28,305,327.00	0.00	0.00	28,305,327.00
8.2.1.5.1.1.3.02.02	Gratificación anual (Aprobado)	2,684,907.00	0.00	0.00	2,684,907.00
8.2.1.5.1.1.3.02.03	Prima vacacional (Aprobado)	671,226.00	0.00	0.00	671,226.00
8.2.1.5.1.1.4.01.02	Seguro institucional (Aprobado)	250,000.00	0.00	0.00	250,000.00
8.2.1.5.1.1.4.01.03	Instituto de Seguridad y Servicios Sociales de los Trabajadores del Estado (ISSSTE) (Aprobado)	4,391,792.00	0.00	0.00	4,391,792.00
8.2.1.5.1.1.4.04.01	Aportaciones para seguros (Aprobado)	200,000.00	0.00	0.00	200,000.00
8.2.1.5.1.1.5.04.19	Gratificación administrativa (Aprobado)	2,349,293.00	0.00	0.00	2,349,293.00
8.2.1.5.1.1.5.04.30	Gratificación extraordinaria (Aprobado)	27,289,800.00	0.00	0.00	27,289,800.00
8.2.1.5.1.1.5.04.31	Gratificación (Aprobado)	671,227.00	0.00	0.00	671,227.00
8.2.1.5.1.1.6.01.06	Estímulo a servidores públicos (Aprobado)	2,066,480.00	0.00	0.00	2,066,480.00
8.2.1.5.1.2.1.01.01	Materiales, Útiles y Equipos Menores de Oficina (Aprobado)	735,000.00	0.00	0.00	735,000.00
8.2.1.5.1.2.1.04.01	Materiales, Útiles y Equipos Menores de Tecnologías de la Información y Comunicaciones (Aprobado)	268,086.00	0.00	0.00	268,086.00
8.2.1.5.1.2.1.06.01	Material de limpieza (Aprobado)	117,000.00	0.00	0.00	117,000.00
8.2.1.5.1.2.2.01.04	Productos alimenticios para el personal derivado de actividades extraordinarias (Aprobado)	30,000.00	0.00	0.00	30,000.00
8.2.1.5.1.2.4.06.01	Material eléctrico y electrónico (Aprobado)	15,000.00	0.00	0.00	15,000.00
8.2.1.5.1.2.4.09.01	Pinturas (Aprobado)	10,000.00	0.00	0.00	10,000.00
8.2.1.5.1.2.6.01.03	Combustibles, lubricantes y aditivos para servicios administrativos (Aprobado)	360,000.00	0.00	0.00	360,000.00
8.2.1.5.1.3.1.01.01	Energía Eléctrica (Aprobado)	240,000.00	0.00	0.00	240,000.00
8.2.1.5.1.3.1.04.01	Telefonía Tradicional (Aprobado)	180,000.00	0.00	0.00	180,000.00



Código	Nombre de la cuenta	Movimientos			Saldo Final
		Saldo Inicial	Debe	Haber	
8.2.1.5.1.3.1.07.01	Servicios de Acceso de Internet, Redes y Procesamiento de Información (Aprobado)	288,000.00	0.00	0.00	288,000.00
8.2.1.5.1.3.1.08.01	Servicios Postales y Telegráficos (Aprobado)	203,000.00	0.00	0.00	203,000.00
8.2.1.5.1.3.2.02.01	Arrendamiento de Edificios (Aprobado)	2,850,000.00	0.00	0.00	2,850,000.00
8.2.1.5.1.3.2.03.02	Arrendamiento de equipo de fotocopiado (Aprobado)	240,000.00	0.00	0.00	240,000.00
8.2.1.5.1.3.2.09.01	Otros arrendamientos (Aprobado)	230,000.00	0.00	0.00	230,000.00
8.2.1.5.1.3.3.01.01	Servicios Legales, de Contabilidad, Auditoría y Relacionados (Aprobado)	700,000.00	0.00	0.00	700,000.00
8.2.1.5.1.3.3.04.01	Servicios de capacitación (Aprobado)	600,000.00	0.00	0.00	600,000.00
8.2.1.5.1.3.3.06.01	Servicios de apoyo administrativo, traducción, fotocopiado e impresión (Aprobado)	2,000.00	0.00	0.00	2,000.00
8.2.1.5.1.3.4.04.01	Seguros de Responsabilidad Patrimonial y Fianzas (Aprobado)	100,000.00	0.00	0.00	100,000.00
8.2.1.5.1.3.4.05.01	Seguro de bienes patrimoniales (Aprobado)	100,000.00	0.00	0.00	100,000.00
8.2.1.5.1.3.6.01.05	Difusión de mensajes sobre programas y actividades gubernamentales (Aprobado)	180,000.00	0.00	0.00	180,000.00
8.2.1.5.1.3.7.01.01	Pasajes nacionales a servidores públicos (Aprobado)	114,000.00	0.00	0.00	114,000.00
8.2.1.5.1.3.7.05.01	Viáticos nacionales a servidores públicos (Aprobado)	279,500.00	0.00	0.00	279,500.00
8.2.1.5.1.3.7.09.01	Otros Servicios de Traslado y Hospedaje (Aprobado)	103,000.00	0.00	0.00	103,000.00
8.2.1.5.1.3.8.03.01	Congresos y convenciones (Aprobado)	26,646.00	0.00	0.00	26,646.00
8.2.1.5.1.3.9.08.01	Impuestos sobre Nóminas y Otros que se Deriven de una Relación Laboral (Aprobado)	1,934,487.00	0.00	0.00	1,934,487.00
8.2.1.5.1.3.9.08.02	Fomento a la Educación (Aprobado)	288,229.00	0.00	0.00	288,229.00
8.2.2	Presupuesto de egresos por ejercer	3,884,979.40	52,536.74	3,278,850.11	658,666.03
8.2.2.1.2.4.1.01.01	Muebles de Oficina y Estantería (Por ejercer)	6,000.00	63,305.00	69,305.00	0.00
8.2.2.1.2.4.4.01.03	Vehículos y Equipo Terrestres, destinados a Servicios Administrativos (Por ejercer)	350,000.00	200,000.00	535,962.00	14,038.00
8.2.2.5.1.1.1.03.01	Sueldos y salarios (Por ejercer)	0.00	(2,715,909.58)	(2,751,213.07)	35,303.49
8.2.2.5.1.1.2.01.03	Honorarios por ejecución (Por ejercer)	0.00	(10,400.00)	(10,400.00)	0.00
8.2.2.5.1.1.3.02.02	Gratificación anual (Por ejercer)	0.00	(1,541,675.04)	(1,543,044.83)	1,369.79
8.2.2.5.1.1.3.02.03	Prima vacacional (Por ejercer)	0.00	(64,036.42)	(64,036.42)	0.00
8.2.2.5.1.1.3.04.02	Compensación Administrativa (Por ejercer)	0.00	994,938.21	994,938.21	0.00
8.2.2.5.1.1.4.01.01	Instituto Mexicano del Seguro Social (IMSS) (Por ejercer)	0.00	95,458.22	94,169.44	1,288.78
8.2.2.5.1.1.4.01.02	Seguro institucional (Por ejercer)	0.00	(52,691.13)	(52,691.13)	0.00
8.2.2.5.1.1.4.01.03	Instituto de Seguridad y Servicios Sociales de los Trabajadores del Estado (ISSSTE) (Por ejercer)	0.00	(405,652.00)	(405,652.00)	0.00
8.2.2.5.1.1.4.02.02	Instituto del Fondo Nacional de la Vivienda para los Trabajadores (INFONAVIT) (Por ejercer)	0.00	306,334.81	306,334.81	0.00
8.2.2.5.1.1.4.04.01	Aportaciones para seguros (Por ejercer)	0.00	(4,181.33)	(4,181.33)	0.00
8.2.2.5.1.1.5.03.04	Liquidaciones por indemnizaciones y por sueldos y salarios caídos. (Por ejercer)	0.00	281,615.40	0.00	281,615.40
8.2.2.5.1.1.5.04.19	Gratificación administrativa (Por ejercer)	0.00	(2,063,588.01)	(2,063,588.01)	0.00
8.2.2.5.1.1.5.04.30	Gratificación extraordinaria (Por ejercer)	0.00	5,883,092.71	5,880,848.95	2,243.76
8.2.2.5.1.1.5.04.31	Gratificación (Por ejercer)	0.00	(671,227.00)	(671,227.00)	0.00
8.2.2.5.1.1.6.01.06	Estímulo a servidores públicos (Por ejercer)	0.00	(32,078.84)	(32,078.84)	0.00
8.2.2.5.1.2.1.01.01	Materiales, Útiles y Equipos Menores de Oficina (Por ejercer)	85,042.22	36,768.82	88,973.21	32,837.83
8.2.2.5.1.2.1.04.01	Materiales, Útiles y Equipos Menores de Tecnologías de la Información y Comunicaciones (Por ejercer)	94,889.50	0.00	0.00	94,889.50
8.2.2.5.1.2.1.05.01	Material Impreso e Información Digital (Por ejercer)	24.00	24.00	48.00	0.00
8.2.2.5.1.2.1.06.01	Material de limpieza (Por ejercer)	12,000.85	(11,926.23)	0.00	74.62
8.2.2.5.1.2.2.01.04	Productos alimenticios para el personal derivado de actividades extraordinarias (Por ejercer)	2,510.50	0.00	864.00	1,646.50
8.2.2.5.1.2.4.06.01	Material eléctrico y electrónico (Por ejercer)	525.18	0.00	0.00	525.18
8.2.2.5.1.2.4.09.01	Pinturas (Por ejercer)	0.53	0.00	0.00	0.53



Código	Nombre de la cuenta	Saldo Inicial	Movimientos		Saldo Final
			Debe	Haber	
8.2.2.5.1.2.6.01.03	Combustibles, lubricantes y aditivos para servicios administrativos (Por ejercer)	52,292.81	0.00	39,792.55	12,500.26
8.2.2.5.1.2.9.01.01	Herramientas Menores (Por ejercer)	133.85	0.00	0.00	133.85
8.2.2.5.1.2.9.06.01	Refacciones y Accesorios Menores de Equipo de Transporte (Por ejercer)	0.05	0.00	0.00	0.05
8.2.2.5.1.2.9.09.01	Refacciones y Accesorios Menores Otros Bienes Muebles (Por ejercer)	79.02	0.00	0.00	79.02
8.2.2.5.1.3.1.01.01	Energía Eléctrica (Por ejercer)	23,940.00	(0.63)	20,829.00	3,110.37
8.2.2.5.1.3.1.04.01	Telefonía Tradicional (Por ejercer)	15,000.00	(1,303.84)	0.00	13,696.16
8.2.2.5.1.3.1.06.02	Servicio de telecomunicaciones (Por ejercer)	24.00	6,748.55	6,772.55	0.00
8.2.2.5.1.3.1.07.01	Servicios de Acceso de Internet, Redes y Procesamiento de Información (Por ejercer)	24,057.67	0.00	4,898.72	19,158.95
8.2.2.5.1.3.1.08.01	Servicios Postales y Telegráficos (Por ejercer)	32,723.82	(744.12)	12,882.00	19,097.70
8.2.2.5.1.3.1.08.03	Servicio de mensajería (Por ejercer)	0.00	744.12	744.12	0.00
8.2.2.5.1.3.2.02.01	Arrendamiento de Edificios (Por ejercer)	231,897.53	(179.80)	230,365.73	1,352.00
8.2.2.5.1.3.2.03.02	Arrendamiento de equipo de fotocopiado (Por ejercer)	34,490.19	0.00	27,921.95	6,568.24
8.2.2.5.1.3.2.09.01	Otros arrendamientos (Por ejercer)	9,791.01	5,167.21	14,958.22	0.00
8.2.2.5.1.3.3.01.01	Servicios Legales, de Contabilidad, Auditoría y Relacionados (Por ejercer)	1,707,999.37	(199,999.37)	1,508,000.00	0.00
8.2.2.5.1.3.3.03.01	Servicios de Consultoría Administrativa, Procesos, Técnica y en Tecnologías de la Información (Por ejercer)	180,000.00	(6,702.38)	150,800.00	22,497.62
8.2.2.5.1.3.3.04.01	Servicios de capacitación (Por ejercer)	175,000.00	0.00	175,000.00	0.00
8.2.2.5.1.3.3.06.01	Servicios de apoyo administrativo, traducción, fotocopiado e impresión (Por ejercer)	0.00	39,457.47	39,456.40	1.07
8.2.2.5.1.3.3.08.01	Servicios de vigilancia (Por ejercer)	25,000.00	0.00	0.00	25,000.00
8.2.2.5.1.3.4.01.01	Servicios bancarios y financieros (Por ejercer)	3,845.20	1,303.84	1,307.90	3,841.14
8.2.2.5.1.3.4.04.01	Seguros de Responsabilidad Patrimonial y Fianzas (Por ejercer)	108.00	0.00	0.00	108.00
8.2.2.5.1.3.4.05.01	Seguro de bienes patrimoniales (Por ejercer)	50,455.37	0.00	32,674.88	17,780.49
8.2.2.5.1.3.5.01.01	Conservación y Mantenimiento Menor de Inmuebles (Edificios Públicos) (Por ejercer)	31,239.38	179.80	31,419.18	0.00
8.2.2.5.1.3.5.03.01	Instalación, Reparación y Mantenimiento de Equipo de Cómputo y Tecnología de la Información (Por ejercer)	0.00	364.99	364.99	0.00
8.2.2.5.1.3.5.05.03	Conservación y mantenimiento de vehículos adscritos a servicios administrativos (Por ejercer)	32.95	0.00	0.00	32.95
8.2.2.5.1.3.6.01.05	Difusión de mensajes sobre programas y actividades	15,000.00	0.00	0.00	15,000.00
8.2.2.5.1.3.7.01.01	Pasajes nacionales a servidores públicos (Por ejercer)	0.00	14,927.00	11,002.00	3,925.00
8.2.2.5.1.3.7.02.01	Pasajes nacionales a servidores públicos (Por ejercer)	24,913.38	(18,532.51)	4,558.05	1,822.82
8.2.2.5.1.3.7.05.01	Viáticos nacionales a servidores públicos (Por ejercer)	30,726.41	(22,014.43)	8,128.70	583.28
8.2.2.5.1.3.7.09.01	Otros Servicios de Traslado y Hospedaje (Por ejercer)	15,981.70	(12,030.59)	3,951.11	0.00
8.2.2.5.1.3.8.03.01	Congresos y convenciones (Por ejercer)	205,440.76	(67,997.07)	110,900.01	26,543.68
8.2.2.5.1.3.9.02.01	Impuestos y Derechos (Por ejercer)	0.00	524.00	524.00	0.00
8.2.2.5.1.3.9.08.01	Impuestos sobre Nóminas y Otros que se Deriven de una Relación Laboral (Por ejercer)	385,854.92	21,198.45	407,053.37	0.00
8.2.2.5.1.3.9.08.02	Fomento a la Educación (Por ejercer)	57,959.23	3,254.46	61,213.69	0.00
8.2.3	Modificaciones al presupuesto de egresos aprobado	513,680.93	0.00	52,536.74	566,217.67
8.2.3.1.2.3.6.07.01	Instalaciones y Obras de Construcción Especializada en Proceso (Modificado)	(7,000,000.00)	0.00	0.00	(7,000,000.00)
8.2.3.1.2.4.1.01.01	Muebles de Oficina y Estantería (Modificado)	(1,257,158.47)	0.00	63,305.00	(1,193,853.47)
8.2.3.1.2.4.1.03.01	Bienes informáticos (Modificado)	474,785.00	0.00	0.00	474,785.00
8.2.3.1.2.4.1.09.01	Otros Mobiliarios y Equipos de Administración (Modificado)	171,732.89	0.00	0.00	171,732.89



Código	Nombre de la cuenta	Saldo Inicial	Movimientos		Saldo Final
			Debe	Haber	
8.2.3.1.2.4.2.01.01	Equipos y Aparatos Audiovisuales (Modificado)	(57,010.32)	0.00	0.00	(57,010.32)
8.2.3.1.2.4.2.03.01	Equipo Fotográfico y de Video (Modificado)	(42,280.76)	0.00	0.00	(42,280.76)
8.2.3.1.2.4.4.01.03	Vehículos y Equipo Terrestres, destinados a Servicios Administrativos (Modificado)	318,955.00	0.00	200,000.00	518,955.00
8.2.3.1.2.4.6.05.01	Equipo de Comunicación y Telecomunicación (Modificado)	(124,505.62)	0.00	0.00	(124,505.62)
8.2.3.1.2.5.1.01.01	Software (Modificado)	(832,000.00)	0.00	0.00	(832,000.00)
8.2.3.1.2.5.4.01.01	Licencias informáticas e intelectuales (Modificado)	(118,245.55)	0.00	0.00	(118,245.55)
8.2.3.5.1.1.1.03.01	Sueldos y salarios (Modificado)	(3,943,316.64)	0.00	(2,715,909.58)	(6,659,226.22)
8.2.3.5.1.1.2.01.03	Honorarios por ejecución (Modificado)	80,000.00	0.00	(10,400.00)	69,600.00
8.2.3.5.1.1.3.02.02	Gratificación anual (Modificado)	1,332,980.56	0.00	(1,541,675.04)	(208,694.48)
8.2.3.5.1.1.3.02.03	Prima vacacional (Modificado)	16,785.44	0.00	(64,036.42)	(47,250.98)
8.2.3.5.1.1.3.04.02	Compensación Administrativa (Modificado)	1,023,717.42	0.00	994,938.21	2,018,655.63
8.2.3.5.1.1.4.01.01	Instituto Mexicano del Seguro Social (IMSS) (Modificado)	1,476,308.99	0.00	95,458.22	1,571,767.21
8.2.3.5.1.1.4.01.02	Seguro institucional (Modificado)	0.00	0.00	(52,691.13)	(52,691.13)
8.2.3.5.1.1.4.01.03	Instituto de Seguridad y Servicios Sociales de los Trabajadores del Estado (ISSSTE) (Modificado)	(3,986,140.00)	0.00	(405,652.00)	(4,391,792.00)
8.2.3.5.1.1.4.02.02	Instituto del Fondo Nacional de la Vivienda para los Trabajadores (INFONAVIT) (Modificado)	0.00	0.00	306,334.81	306,334.81
8.2.3.5.1.1.4.04.01	Aportaciones para seguros (Modificado)	0.00	0.00	(4,181.33)	(4,181.33)
8.2.3.5.1.1.5.03.04	Liquidaciones por indemnizaciones y por sueldos y salarios caídos. (Modificado)	0.00	0.00	281,615.40	281,615.40
8.2.3.5.1.1.5.04.19	Gratificación administrativa (Modificado)	291,053.87	0.00	(2,063,588.01)	(1,772,534.14)
8.2.3.5.1.1.5.04.30	Gratificación extraordinaria (Modificado)	3,678,226.00	0.00	5,883,092.71	9,561,318.71
8.2.3.5.1.1.5.04.31	Gratificación (Modificado)	0.00	0.00	(671,227.00)	(671,227.00)
8.2.3.5.1.1.6.01.06	Estímulo a servidores públicos (Modificado)	30,384.36	0.00	(32,078.84)	(1,694.48)
8.2.3.5.1.2.1.01.01	Materiales, Útiles y Equipos Menores de Oficina (Modificado)	1,356,839.27	0.00	36,768.82	1,393,608.09
8.2.3.5.1.2.1.02.02	Material de fotografía (Modificado)	1,568.99	0.00	0.00	1,568.99
8.2.3.5.1.2.1.04.01	Materiales, Útiles y Equipos Menores de Tecnologías de la Información y Comunicaciones (Modificado)	112,433.17	0.00	0.00	112,433.17
8.2.3.5.1.2.1.05.01	Material Impreso e Información Digital (Modificado)	12,690.30	0.00	24.00	12,714.30
8.2.3.5.1.2.1.05.02	Suscripción a periódicos y medios informativos (Modificado)	404.00	0.00	0.00	404.00
8.2.3.5.1.2.1.06.01	Material de limpieza (Modificado)	(87,514.41)	0.00	(11,926.23)	(99,440.64)
8.2.3.5.1.2.2.01.04	Productos alimenticios para el personal derivado de actividades extraordinarias (Modificado)	(7,000.00)	0.00	0.00	(7,000.00)
8.2.3.5.1.2.2.03.01	Utensilios para el servicio de alimentación (Modificado)	25,351.12	0.00	0.00	25,351.12
8.2.3.5.1.2.4.04.01	Madera y productos de madera (Modificado)	349.00	0.00	0.00	349.00
8.2.3.5.1.2.4.06.01	Material eléctrico y electrónico (Modificado)	(7,691.45)	0.00	0.00	(7,691.45)
8.2.3.5.1.2.4.07.01	Artículos metálicos para la construcción (Modificado)	58.00	0.00	0.00	58.00
8.2.3.5.1.2.4.08.01	Materiales Complementarios (Modificado)	246,168.67	0.00	0.00	246,168.67
8.2.3.5.1.2.4.09.01	Pinturas (Modificado)	(9,999.47)	0.00	0.00	(9,999.47)
8.2.3.5.1.2.5.03.01	Medicinas y productos farmacéuticos (Modificado)	819.34	0.00	0.00	819.34
8.2.3.5.1.2.6.01.03	Combustibles, lubricantes y aditivos para servicios administrativos (Modificado)	30,168.61	0.00	0.00	30,168.61
8.2.3.5.1.2.7.01.01	Vestuarios y Uniformes (Modificado)	4,900.01	0.00	0.00	4,900.01
8.2.3.5.1.2.7.02.01	Prendas de Seguridad y Protección Personal (Modificado)	350.00	0.00	0.00	350.00
8.2.3.5.1.2.9.01.01	Herramientas Menores (Modificado)	40,198.32	0.00	0.00	40,198.32
8.2.3.5.1.2.9.02.01	Refacciones y accesorios menores de edificios (Modificado)	5,590.99	0.00	0.00	5,590.99
8.2.3.5.1.2.9.06.01	Refacciones y Accesorios Menores de Equipo de Transporte (Modificado)	2,433.05	0.00	0.00	2,433.05
8.2.3.5.1.2.9.09.01	Refacciones y Accesorios Menores Otros Bienes Muebles (Modificado)	5,563.15	0.00	0.00	5,563.15



Código	Nombre de la cuenta	Saldo Inicial	Movimientos		Saldo Final
			Debe	Haber	
8.2.3.5.1.3.1.01.01	Energía Eléctrica (Modificado)	(72,268.00)	0.00	(0.63)	(72,268.63)
8.2.3.5.1.3.1.04.01	Telefonía Tradicional (Modificado)	(165,000.00)	0.00	(1,303.84)	(166,303.84)
8.2.3.5.1.3.1.06.02	Servicio de telecomunicaciones (Modificado)	80,358.01	0.00	6,748.55	87,106.56
8.2.3.5.1.3.1.07.01	Servicios de Acceso de Internet, Redes y Procesamiento de Información (Modificado)	(261,392.65)	0.00	0.00	(261,392.65)
8.2.3.5.1.3.1.08.01	Servicios Postales y Telegráficos (Modificado)	(20,416.49)	0.00	(744.12)	(21,160.61)
8.2.3.5.1.3.1.08.03	Servicio de mensajería (Modificado)	31,321.41	0.00	744.12	32,065.53
8.2.3.5.1.3.2.02.01	Arrendamiento de Edificios (Modificado)	(298,814.62)	0.00	(179.80)	(298,994.42)
8.2.3.5.1.3.2.03.02	Arrendamiento de equipo de fotocopiado (Modificado)	160,000.00	0.00	0.00	160,000.00
8.2.3.5.1.3.2.09.01	Otros arrendamientos (Modificado)	(77,310.91)	0.00	5,167.21	(72,143.70)
8.2.3.5.1.3.3.01.01	Servicios Legales, de Contabilidad, Auditoría y Relacionados (Modificado)	1,092,044.66	0.00	(199,999.37)	892,045.29
8.2.3.5.1.3.3.02.01	Servicios de diseño, arquitectura, ingeniería y actividades relacionadas (Modificado)	23,200.00	0.00	0.00	23,200.00
8.2.3.5.1.3.3.03.01	Servicios de Consultoría Administrativa, Procesos, Técnica y en Tecnologías de la Información (Modificado)	238,986.31	0.00	(6,702.38)	232,283.93
8.2.3.5.1.3.3.04.01	Servicios de capacitación (Modificado)	(93,834.40)	0.00	0.00	(93,834.40)
8.2.3.5.1.3.3.06.01	Servicios de apoyo administrativo, traducción, fotocopiado e impresión (Modificado)	159,065.36	0.00	39,457.47	198,522.83
8.2.3.5.1.3.3.08.01	Servicios de vigilancia (Modificado)	25,000.00	0.00	0.00	25,000.00
8.2.3.5.1.3.3.09.01	Servicios Profesionales, Científicos y Técnicos Integrales (Modificado)	87,580.00	0.00	0.00	87,580.00
8.2.3.5.1.3.4.01.01	Servicios bancarios y financieros (Modificado)	11,937.94	0.00	1,303.84	13,241.78
8.2.3.5.1.3.4.04.01	Seguros de Responsabilidad Patrimonial y Fianzas (Modificado)	(26,000.00)	0.00	0.00	(26,000.00)
8.2.3.5.1.3.4.05.01	Seguro de bienes patrimoniales (Modificado)	(24,512.56)	0.00	0.00	(24,512.56)
8.2.3.5.1.3.4.07.01	Fletes y maniobras (Modificado)	3,480.00	0.00	0.00	3,480.00
8.2.3.5.1.3.5.01.01	Conservación y Mantenimiento Menor de Inmuebles (Edificios Públicos) (Modificado)	6,297,990.42	0.00	179.80	6,298,170.22
8.2.3.5.1.3.5.02.01	Instalación, Reparación y Mantenimiento de Mobiliario y Equipo de Administración, Educacional y Recreativo (Modificado)	464.00	0.00	0.00	464.00
8.2.3.5.1.3.5.03.01	Instalación, Reparación y Mantenimiento de Equipo de Cómputo y Tecnología de la Información (Modificado)	0.00	0.00	364.99	364.99
8.2.3.5.1.3.5.05.03	Conservación y mantenimiento de vehículos adscritos a servicios administrativos (Modificado)	3,069.95	0.00	0.00	3,069.95
8.2.3.5.1.3.5.08.01	Servicios de Limpieza y Manejo de Desechos (Modificado)	360.00	0.00	0.00	360.00
8.2.3.5.1.3.5.09.01	Servicios de Jardinería y Fumigación (Modificado)	26,766.40	0.00	0.00	26,766.40
8.2.3.5.1.3.6.01.01	Publicaciones oficiales para difusión e información (Modificado)	2,500.00	0.00	0.00	2,500.00
8.2.3.5.1.3.6.01.05	Difusión de mensajes sobre programas y actividades gubernamentales (Modificado)	(165,000.00)	0.00	0.00	(165,000.00)
8.2.3.5.1.3.6.04.01	Servicios de revelado de fotografías (Modificado)	1,500.00	0.00	0.00	1,500.00
8.2.3.5.1.3.6.06.01	Servicio de Creación y Difusión de Contenido Exclusivamente a través de Internet (Modificado)	2,556.03	0.00	0.00	2,556.03
8.2.3.5.1.3.7.01.01	Pasajes nacionales a servidores públicos (Modificado)	10,941.66	0.00	14,927.00	25,868.66
8.2.3.5.1.3.7.02.01	Pasajes nacionales a servidores públicos (Modificado)	62,980.42	0.00	(18,532.51)	44,447.91
8.2.3.5.1.3.7.05.01	Viáticos nacionales a servidores públicos (Modificado)	(178,096.92)	0.00	(22,014.43)	(200,111.35)
8.2.3.5.1.3.7.09.01	Otros Servicios de Traslado y Hospedaje (Modificado)	(16,161.80)	0.00	(12,030.59)	(28,192.39)



Código	Nombre de la cuenta	Movimientos			Saldo Final
		Saldo Inicial	Debe	Haber	
8.2.3.5.1.3.8.02.02	Actividades cívicas y festividades (Modificado)	35,704.80	0.00	0.00	35,704.80
8.2.3.5.1.3.8.03.01	Congresos y convenciones (Modificado)	226,282.07	0.00	(67,997.07)	158,285.00
8.2.3.5.1.3.9.02.01	Impuestos y Derechos (Modificado)	15,912.05	0.00	524.00	16,436.05
8.2.3.5.1.3.9.08.01	Impuestos sobre Nóminas y Otros que se Deriven de una	37,100.72	0.00	21,198.45	58,299.17
8.2.3.5.1.3.9.08.02	Fomento a la Educación (Modificado)	7,434.24	0.00	3,254.46	10,688.70
8.2.4	Presupuesto de egresos comprometido	14,774,742.63	3,278,850.11	18,053,592.74	0.00
8.2.4.1.2.4.1.01.01	Muebles de Oficina y Estantería (Comprometido)	0.00	69,305.00	69,305.00	0.00
8.2.4.1.2.4.4.01.03	Vehículos y Equipo Terrestres, destinados a Servicios Administrativos (Comprometido)	0.00	535,962.00	535,962.00	0.00
8.2.4.5.1.1.1.03.01	Sueldos y salarios (Comprometido)	4,586,061.03	(2,751,213.07)	1,834,847.96	0.00
8.2.4.5.1.1.2.01.03	Honorarios por ejecución (Comprometido)	45,200.00	(10,400.00)	34,800.00	0.00
8.2.4.5.1.1.3.02.02	Gratificación anual (Comprometido)	2,687,780.83	(1,543,044.83)	1,144,736.00	0.00
8.2.4.5.1.1.3.02.03	Prima vacacional (Comprometido)	370,684.21	(64,036.42)	306,647.79	0.00
8.2.4.5.1.1.3.04.02	Compensación Administrativa (Comprometido)	0.00	994,938.21	994,938.21	0.00
8.2.4.5.1.1.4.01.01	Instituto Mexicano del Seguro Social (IMSS)	537,432.23	94,169.44	631,601.67	0.00
8.2.4.5.1.1.4.01.02	Seguro institucional (Comprometido)	52,691.13	(52,691.13)	0.00	0.00
8.2.4.5.1.1.4.01.03	Instituto de Seguridad y Servicios Sociales de los Trabajadores del Estado (ISSSTE) (Comprometido)	405,652.00	(405,652.00)	0.00	0.00
8.2.4.5.1.1.4.02.02	Instituto del Fondo Nacional de la Vivienda para los Trabajadores (INFONAVIT) (Comprometido)	0.00	306,334.81	306,334.81	0.00
8.2.4.5.1.1.4.04.01	Aportaciones para seguros (Comprometido)	4,181.33	(4,181.33)	0.00	0.00
8.2.4.5.1.1.5.04.19	Gratificación administrativa (Comprometido)	2,350,011.49	(2,063,588.01)	286,423.48	0.00
8.2.4.5.1.1.5.04.30	Gratificación extraordinaria (Comprometido)	3,022,267.54	5,880,848.95	8,903,116.49	0.00
8.2.4.5.1.1.5.04.31	Gratificación (Comprometido)	671,227.00	(671,227.00)	0.00	0.00
8.2.4.5.1.1.6.01.06	Estímulo a servidores públicos (Comprometido)	32,078.84	(32,078.84)	0.00	0.00
8.2.4.5.1.2.1.01.01	Materiales, Útiles y Equipos Menores de Oficina (Comprometido)	0.00	88,973.21	88,973.21	0.00
8.2.4.5.1.2.1.05.01	Material Impreso e Información Digital (Comprometido)	0.00	48.00	48.00	0.00
8.2.4.5.1.2.2.01.04	Productos alimenticios para el personal derivado de actividades extraordinarias (Comprometido)	0.00	864.00	864.00	0.00
8.2.4.5.1.2.6.01.03	Combustibles, lubricantes y aditivos para servicios administrativos (Comprometido)	0.00	39,792.55	39,792.55	0.00
8.2.4.5.1.3.1.01.01	Energía Eléctrica (Comprometido)	0.00	20,829.00	20,829.00	0.00
8.2.4.5.1.3.1.06.02	Servicio de telecomunicaciones (Comprometido)	0.00	6,772.55	6,772.55	0.00
8.2.4.5.1.3.1.07.01	Servicios de Acceso de Internet, Redes y Procesamiento de Información (Comprometido)	0.00	4,898.72	4,898.72	0.00
8.2.4.5.1.3.1.08.01	Servicios Postales y Telegráficos (Comprometido)	0.00	12,882.00	12,882.00	0.00
8.2.4.5.1.3.1.08.03	Servicio de mensajería (Comprometido)	0.00	744.12	744.12	0.00
8.2.4.5.1.3.2.02.01	Arrendamiento de Edificios (Comprometido)	0.00	230,365.73	230,365.73	0.00
8.2.4.5.1.3.2.03.02	Arrendamiento de equipo de fotocopiado (Comprometido)	0.00	27,921.95	27,921.95	0.00
8.2.4.5.1.3.2.09.01	Otros arrendamientos (Comprometido)	0.00	14,958.22	14,958.22	0.00
8.2.4.5.1.3.3.01.01	Servicios Legales, de Contabilidad, Auditoría y Relacionados (Comprometido)	0.00	1,508,000.00	1,508,000.00	0.00
8.2.4.5.1.3.3.03.01	Servicios de Consultoría Administrativa, Procesos, Técnica y en Tecnologías de la Información (Comprometido)	0.00	150,800.00	150,800.00	0.00
8.2.4.5.1.3.3.04.01	Servicios de capacitación (Comprometido)	0.00	175,000.00	175,000.00	0.00
8.2.4.5.1.3.3.06.01	Servicios de apoyo administrativo, traducción, fotocopiado e impresión (Comprometido)	0.00	39,456.40	39,456.40	0.00
8.2.4.5.1.3.4.01.01	Servicios bancarios y financieros (Comprometido)	0.00	1,307.90	1,307.90	0.00
8.2.4.5.1.3.4.05.01	Seguro de bienes patrimoniales (Comprometido)	0.00	32,674.88	32,674.88	0.00
8.2.4.5.1.3.5.01.01	Conservación y Mantenimiento Menor de Inmuebles (Edificios Públicos) (Comprometido)	0.00	31,419.18	31,419.18	0.00
8.2.4.5.1.3.5.03.01	Instalación, Reparación y Mantenimiento de Equipo de Cómputo y Tecnología de la Información (Comprometido)	0.00	364.99	364.99	0.00



Código	Nombre de la cuenta	Movimientos			Saldo Final
		Saldo Inicial	Debe	Haber	
8.2.4.5.1.3.7.01.01	Pasajes nacionales a servidores públicos (Comprometido)	0.00	11,002.00	11,002.00	0.00
8.2.4.5.1.3.7.02.01	Pasajes nacionales a servidores públicos (Comprometido)	0.00	4,558.05	4,558.05	0.00
8.2.4.5.1.3.7.05.01	Viáticos nacionales a servidores públicos (Comprometido)	9,475.00	8,128.70	17,603.70	0.00
8.2.4.5.1.3.7.09.01	Otros Servicios de Traslado y Hospedaje (Comprometido)	0.00	3,951.11	3,951.11	0.00
8.2.4.5.1.3.8.03.01	Congresos y convenciones (Comprometido)	0.00	110,900.01	110,900.01	0.00
8.2.4.5.1.3.9.02.01	Impuestos y Derechos (Comprometido)	0.00	524.00	524.00	0.00
8.2.4.5.1.3.9.08.01	Impuestos sobre Nóminas y Otros que se Deriven de una Relación Laboral (Comprometido)	0.00	407,053.37	407,053.37	0.00
8.2.4.5.1.3.9.08.02	Fomento a la Educación (Comprometido)	0.00	61,213.69	61,213.69	0.00
8.2.5	Presupuesto de egresos devengado	719,413.53	18,053,592.74	18,181,144.21	591,862.06
8.2.5.1.2.4.1.01.01	Muebles de Oficina y Estantería (Devengado)	0.00	69,305.00	69,305.00	0.00
8.2.5.1.2.4.4.01.03	Vehículos y Equipo Terrestres, destinados a Servicios Administrativos (Devengado)	0.00	535,962.00	535,962.00	0.00
8.2.5.5.1.1.1.03.01	Sueldos y salarios (Devengado)	0.00	1,834,847.96	1,834,847.96	0.00
8.2.5.5.1.1.2.01.03	Honorarios por ejecución (Devengado)	0.00	34,800.00	34,800.00	0.00
8.2.5.5.1.1.3.02.02	Gratificación anual (Devengado)	0.00	1,144,736.00	1,144,736.00	0.00
8.2.5.5.1.1.3.02.03	Prima vacacional (Devengado)	0.00	306,647.79	306,647.79	0.00
8.2.5.5.1.1.3.04.02	Compensación Administrativa (Devengado)	0.00	994,938.21	994,938.21	0.00
8.2.5.5.1.1.4.01.01	Instituto Mexicano del Seguro Social (IMSS) (Devengado)	241,587.42	631,601.67	873,189.09	0.00
8.2.5.5.1.1.4.02.02	Instituto del Fondo Nacional de la Vivienda para los Trabajadores (INFONAVIT) (Devengado)	0.00	306,334.81	0.00	306,334.81
8.2.5.5.1.1.5.04.19	Gratificación administrativa (Devengado)	0.00	286,423.48	286,423.48	0.00
8.2.5.5.1.1.5.04.30	Gratificación extraordinaria (Devengado)	0.00	8,903,116.49	8,708,844.50	194,271.99
8.2.5.5.1.2.1.01.01	Materiales, Útiles y Equipos Menores de Oficina (Devengado)	0.00	88,973.21	6,757.22	82,215.99
8.2.5.5.1.2.1.04.01	Materiales, Útiles y Equipos Menores de Tecnologías de la Información y Comunicaciones (Devengado)	9,349.50	0.00	9,349.50	0.00
8.2.5.5.1.2.1.05.01	Material Impreso e Información Digital (Devengado)	2,601.25	48.00	2,649.25	0.00
8.2.5.5.1.2.2.01.04	Productos alimenticios para el personal derivado de actividades extraordinarias (Devengado)	0.00	864.00	864.00	0.00
8.2.5.5.1.2.6.01.03	Combustibles, lubricantes y aditivos para servicios administrativos (Devengado)	42,390.23	39,792.55	82,182.78	0.00
8.2.5.5.1.3.1.01.01	Energía Eléctrica (Devengado)	0.00	20,829.00	20,829.00	0.00
8.2.5.5.1.3.1.06.02	Servicio de telecomunicaciones (Devengado)	0.00	6,772.55	6,772.55	0.00
8.2.5.5.1.3.1.07.01	Servicios de Acceso de Internet, Redes y Procesamiento de Información (Devengado)	0.00	4,898.72	4,898.72	0.00
8.2.5.5.1.3.1.08.01	Servicios Postales y Telegráficos (Devengado)	17,502.50	12,882.00	30,384.50	0.00
8.2.5.5.1.3.1.08.03	Servicio de mensajería (Devengado)	0.00	744.12	744.12	0.00
8.2.5.5.1.3.2.02.01	Arrendamiento de Edificios (Devengado)	0.00	230,365.73	230,365.73	0.00
8.2.5.5.1.3.2.03.02	Arrendamiento de equipo de fotocopiado (Devengado)	49,795.15	27,921.95	77,717.10	0.00
8.2.5.5.1.3.2.09.01	Otros arrendamientos (Devengado)	14,958.22	14,958.22	29,916.44	0.00
8.2.5.5.1.3.3.01.01	Servicios Legales, de Contabilidad, Auditoría y Relacionados (Devengado)	43,773.59	1,508,000.00	1,551,773.59	0.00
8.2.5.5.1.3.3.03.01	Servicios de Consultoría Administrativa, Procesos, Técnica y en Tecnologías de la Información (Devengado)	0.00	150,800.00	150,800.00	0.00
8.2.5.5.1.3.3.04.01	Servicios de capacitación (Devengado)	0.00	175,000.00	175,000.00	0.00
8.2.5.5.1.3.3.06.01	Servicios de apoyo administrativo, traducción, fotocopiado e impresión (Devengado)	0.00	39,456.40	39,456.40	0.00
8.2.5.5.1.3.4.01.01	Servicios bancarios y financieros (Devengado)	0.00	1,307.90	1,307.90	0.00
8.2.5.5.1.3.4.05.01	Seguro de bienes patrimoniales (Devengado)	0.00	32,674.88	32,674.88	0.00



Código	Nombre de la cuenta	Movimientos			Saldo Final
		Saldo Inicial	Debe	Haber	
8.2.5.5.1.3.5.01.01	Conservación y Mantenimiento Menor de Inmuebles (Edificios Públicos) (Devengado)	0.00	31,419.18	31,419.18	0.00
8.2.5.5.1.3.5.03.01	Instalación, Reparación y Mantenimiento de Equipo de Cómputo y Tecnología de la Información (Devengado)	0.00	364.99	364.99	0.00
8.2.5.5.1.3.7.01.01	Pasajes nacionales a servidores públicos (Devengado)	0.00	11,002.00	11,002.00	0.00
8.2.5.5.1.3.7.02.01	Pasajes nacionales a servidores públicos (Devengado)	0.00	4,558.05	4,558.05	0.00
8.2.5.5.1.3.7.05.01	Viáticos nacionales a servidores públicos (Devengado)	0.00	17,603.70	17,603.70	0.00
8.2.5.5.1.3.7.09.01	Otros Servicios de Traslado y Hospedaje (Devengado)	1,100.00	3,951.11	5,051.11	0.00
8.2.5.5.1.3.8.03.01	Congresos y convenciones (Devengado)	0.00	110,900.01	110,900.01	0.00
8.2.5.5.1.3.9.02.01	Impuestos y Derechos (Devengado)	0.00	524.00	524.00	0.00
8.2.5.5.1.3.9.08.01	Impuestos sobre Nóminas y Otros que se Deriven de una Relación Laboral (Devengado)	257,835.97	407,053.37	657,029.10	7,860.24
8.2.5.5.1.3.9.08.02	Fomento a la Educación (Devengado)	38,519.70	61,213.69	98,554.36	1,179.03
8.2.6	Presupuesto de egresos ejercido	0.00	18,181,144.21	18,181,144.21	0.00
8.2.6.1.2.4.1.01.01	Muebles de Oficina y Estantería (Ejercido)	0.00	69,305.00	69,305.00	0.00
8.2.6.1.2.4.4.01.03	Vehículos y Equipo Terrestres, destinados a Servicios Administrativos (Ejercido)	0.00	535,962.00	535,962.00	0.00
8.2.6.5.1.1.1.03.01	Sueldos y salarios (Ejercido)	0.00	1,834,847.96	1,834,847.96	0.00
8.2.6.5.1.1.2.01.03	Honorarios por ejecución (Ejercido)	0.00	34,800.00	34,800.00	0.00
8.2.6.5.1.1.3.02.02	Gratificación anual (Ejercido)	0.00	1,144,736.00	1,144,736.00	0.00
8.2.6.5.1.1.3.02.03	Prima vacacional (Ejercido)	0.00	306,647.79	306,647.79	0.00
8.2.6.5.1.1.3.04.02	Compensación Administrativa (Ejercido)	0.00	994,938.21	994,938.21	0.00
8.2.6.5.1.1.4.01.01	Instituto Mexicano del Seguro Social (IMSS) (Ejercido)	0.00	873,189.09	873,189.09	0.00
8.2.6.5.1.1.5.04.19	Gratificación administrativa (Ejercido)	0.00	286,423.48	286,423.48	0.00
8.2.6.5.1.1.5.04.30	Gratificación extraordinaria (Ejercido)	0.00	8,708,844.50	8,708,844.50	0.00
8.2.6.5.1.2.1.01.01	Materiales, Útiles y Equipos Menores de Oficina (Ejercido)	0.00	6,757.22	6,757.22	0.00
8.2.6.5.1.2.1.04.01	Materiales, Útiles y Equipos Menores de Tecnologías de la Información y Comunicaciones (Ejercido)	0.00	9,349.50	9,349.50	0.00
8.2.6.5.1.2.1.05.01	Material Impreso e Información Digital (Ejercido)	0.00	2,649.25	2,649.25	0.00
8.2.6.5.1.2.2.01.04	Productos alimenticios para el personal derivado de actividades extraordinarias (Ejercido)	0.00	864.00	864.00	0.00
8.2.6.5.1.2.6.01.03	Combustibles, lubricantes y aditivos para servicios administrativos (Ejercido)	0.00	82,182.78	82,182.78	0.00
8.2.6.5.1.3.1.01.01	Energía Eléctrica (Ejercido)	0.00	20,829.00	20,829.00	0.00
8.2.6.5.1.3.1.06.02	Servicio de telecomunicaciones (Ejercido)	0.00	6,772.55	6,772.55	0.00
8.2.6.5.1.3.1.07.01	Servicios de Acceso de Internet, Redes y Procesamiento de Información (Ejercido)	0.00	4,898.72	4,898.72	0.00
8.2.6.5.1.3.1.08.01	Servicios Postales y Telegráficos (Ejercido)	0.00	30,384.50	30,384.50	0.00
8.2.6.5.1.3.1.08.03	Servicio de mensajería (Ejercido)	0.00	744.12	744.12	0.00
8.2.6.5.1.3.2.02.01	Arrendamiento de Edificios (Ejercido)	0.00	230,365.73	230,365.73	0.00
8.2.6.5.1.3.2.03.02	Arrendamiento de equipo de fotocopiado (Ejercido)	0.00	77,717.10	77,717.10	0.00
8.2.6.5.1.3.2.09.01	Otros arrendamientos (Ejercido)	0.00	29,916.44	29,916.44	0.00
8.2.6.5.1.3.3.01.01	Servicios Legales, de Contabilidad, Auditoría y Relacionados (Ejercido)	0.00	1,551,773.59	1,551,773.59	0.00
8.2.6.5.1.3.3.03.01	Servicios de Consultoría Administrativa, Procesos, Técnica y en Tecnologías de la Información (Ejercido)	0.00	150,800.00	150,800.00	0.00
8.2.6.5.1.3.3.04.01	Servicios de capacitación (Ejercido)	0.00	175,000.00	175,000.00	0.00

Handwritten signature and initials



Código	Nombre de la cuenta	Movimientos			Saldo Final
		Saldo Inicial	Debe	Haber	
8.2.6.5.1.3.3.06.01	Servicios de apoyo administrativo, traducción, fotocopiado e impresión (Ejercido)	0.00	39,456.40	39,456.40	0.00
8.2.6.5.1.3.4.01.01	Servicios bancarios y financieros (Ejercido)	0.00	1,307.90	1,307.90	0.00
8.2.6.5.1.3.4.05.01	Seguro de bienes patrimoniales (Ejercido)	0.00	32,674.88	32,674.88	0.00
8.2.6.5.1.3.5.01.01	Conservación y Mantenimiento Menor de Inmuebles (Edificios Públicos) (Ejercido)	0.00	31,419.18	31,419.18	0.00
8.2.6.5.1.3.5.03.01	Instalación, Reparación y Mantenimiento de Equipo de Cómputo y Tecnología de la Información (Ejercido)	0.00	364.99	364.99	0.00
8.2.6.5.1.3.7.01.01	Pasajes nacionales a servidores públicos (Ejercido)	0.00	11,002.00	11,002.00	0.00
8.2.6.5.1.3.7.02.01	Pasajes nacionales a servidores públicos (Ejercido)	0.00	4,558.05	4,558.05	0.00
8.2.6.5.1.3.7.05.01	Viáticos nacionales a servidores públicos (Ejercido)	0.00	17,603.70	17,603.70	0.00
8.2.6.5.1.3.7.09.01	Otros Servicios de Traslado y Hospedaje (Ejercido)	0.00	5,051.11	5,051.11	0.00
8.2.6.5.1.3.8.03.01	Congresos y convenciones (Ejercido)	0.00	110,900.01	110,900.01	0.00
8.2.6.5.1.3.9.02.01	Impuestos y Derechos (Ejercido)	0.00	524.00	524.00	0.00
8.2.6.5.1.3.9.08.01	Impuestos sobre Nóminas y Otros que se Deriven de una Relación Laboral (Ejercido)	0.00	657,029.10	657,029.10	0.00
8.2.6.5.1.3.9.08.02	Fomento a la Educación (Ejercido)	0.00	98,554.36	98,554.36	0.00
8.2.7	Presupuesto de egresos pagado	75,620,545.37	18,181,144.21	0.00	93,801,689.58
8.2.7.1.2.4.1.01.01	Muebles de Oficina y Estantería (Pagado)	1,436,841.53	69,305.00	0.00	1,506,146.53
8.2.7.1.2.4.1.03.01	Bienes informáticos (Pagado)	3,474,785.00	0.00	0.00	3,474,785.00
8.2.7.1.2.4.1.09.01	Otros Mobiliarios y Equipos de Administración (Pagado)	181,732.89	0.00	0.00	181,732.89
8.2.7.1.2.4.2.01.01	Equipos y Aparatos Audiovisuales (Pagado)	12,989.68	0.00	0.00	12,989.68
8.2.7.1.2.4.2.03.01	Equipo Fotográfico y de Video (Pagado)	107,719.24	0.00	0.00	107,719.24
8.2.7.1.2.4.4.01.03	Vehículos y Equipo Terrestres, destinados a Servicios Administrativos (Pagado)	568,955.00	535,962.00	0.00	1,104,917.00
8.2.7.1.2.4.6.05.01	Equipo de Comunicación y Telecomunicación (Pagado)	25,494.38	0.00	0.00	25,494.38
8.2.7.1.2.5.4.01.01	Licencias informáticas e intelectuales (Pagado)	781,754.45	0.00	0.00	781,754.45
8.2.7.5.1.1.1.03.01	Sueldos y salarios (Pagado)	19,775,949.33	1,834,847.96	0.00	21,610,797.29
8.2.7.5.1.1.2.01.03	Honorarios por ejecución (Pagado)	34,800.00	34,800.00	0.00	69,600.00
8.2.7.5.1.1.3.02.02	Gratificación anual (Pagado)	1,330,106.73	1,144,736.00	0.00	2,474,842.73
8.2.7.5.1.1.3.02.03	Prima vacacional (Pagado)	317,327.23	306,647.79	0.00	623,975.02
8.2.7.5.1.1.3.04.02	Compensación Administrativa (Pagado)	1,023,717.42	994,938.21	0.00	2,018,655.63
8.2.7.5.1.1.4.01.01	Instituto Mexicano del Seguro Social (IMSS) (Pagado)	697,289.34	873,189.09	0.00	1,570,478.43
8.2.7.5.1.1.4.01.02	Seguro institucional (Pagado)	197,308.87	0.00	0.00	197,308.87
8.2.7.5.1.1.4.04.01	Aportaciones para seguros (Pagado)	195,818.67	0.00	0.00	195,818.67
8.2.7.5.1.1.5.04.19	Gratificación administrativa (Pagado)	290,335.38	286,423.48	0.00	576,758.86
8.2.7.5.1.1.5.04.30	Gratificación extraordinaria (Pagado)	27,945,758.46	8,708,844.50	0.00	36,654,602.96
8.2.7.5.1.1.6.01.06	Estímulo a servidores públicos (Pagado)	2,064,785.52	0.00	0.00	2,064,785.52
8.2.7.5.1.2.1.01.01	Materiales, Útiles y Equipos Menores de Oficina (Pagado)	2,006,797.05	6,757.22	0.00	2,013,554.27
8.2.7.5.1.2.1.02.02	Material de fotografía (Pagado)	1,568.99	0.00	0.00	1,568.99
8.2.7.5.1.2.1.04.01	Materiales, Útiles y Equipos Menores de Tecnologías de la Información y Comunicaciones (Pagado)	276,280.17	9,349.50	0.00	285,629.67
8.2.7.5.1.2.1.05.01	Material Impreso e Información Digital (Pagado)	10,065.05	2,649.25	0.00	12,714.30
8.2.7.5.1.2.1.05.02	Suscripción a periódicos y medios informativos (Pagado)	404.00	0.00	0.00	404.00
8.2.7.5.1.2.1.06.01	Material de limpieza (Pagado)	17,484.74	0.00	0.00	17,484.74
8.2.7.5.1.2.2.01.04	Productos alimenticios para el personal derivado de actividades extraordinarias (Pagado)	20,489.50	864.00	0.00	21,353.50
8.2.7.5.1.2.2.03.01	Utensilios para el servicio de alimentación (Pagado)	25,351.12	0.00	0.00	25,351.12
8.2.7.5.1.2.4.04.01	Madera y productos de madera (Pagado)	349.00	0.00	0.00	349.00
8.2.7.5.1.2.4.06.01	Material eléctrico y electrónico (Pagado)	6,783.37	0.00	0.00	6,783.37
8.2.7.5.1.2.4.07.01	Artículos metálicos para la construcción (Pagado)	58.00	0.00	0.00	58.00



Código	Nombre de la cuenta	Movimientos			Saldo Final
		Saldo Inicial	Debe	Haber	
8.2.7.5.1.2.4.08.01	Materiales Complementarios (Pagado)	246,168.67	0.00	0.00	246,168.67
8.2.7.5.1.2.5.03.01	Medicinas y productos farmacéuticos (Pagado)	819.34	0.00	0.00	819.34
8.2.7.5.1.2.6.01.03	Combustibles, lubricantes y aditivos para servicios administrativos (Pagado)	295,485.57	82,182.78	0.00	377,668.35
8.2.7.5.1.2.7.01.01	Vestuarios y Uniformes (Pagado)	4,900.01	0.00	0.00	4,900.01
8.2.7.5.1.2.7.02.01	Prendas de Seguridad y Protección Personal (Pagado)	350.00	0.00	0.00	350.00
8.2.7.5.1.2.9.01.01	Herramientas Menores (Pagado)	40,064.47	0.00	0.00	40,064.47
8.2.7.5.1.2.9.02.01	Refacciones y accesorios menores de edificios (Pagado)	5,590.99	0.00	0.00	5,590.99
8.2.7.5.1.2.9.06.01	Refacciones y Accesorios Menores de Equipo de Transporte (Pagado)	2,433.00	0.00	0.00	2,433.00
8.2.7.5.1.2.9.09.01	Refacciones y Accesorios Menores Otros Bienes Muebles (Pagado)	5,484.13	0.00	0.00	5,484.13
8.2.7.5.1.3.1.01.01	Energía Eléctrica (Pagado)	143,792.00	20,829.00	0.00	164,621.00
8.2.7.5.1.3.1.06.02	Servicio de telecomunicaciones (Pagado)	80,334.01	6,772.55	0.00	87,106.56
8.2.7.5.1.3.1.07.01	Servicios de Acceso de Internet, Redes y Procesamiento de Información (Pagado)	2,549.68	4,898.72	0.00	7,448.40
8.2.7.5.1.3.1.08.01	Servicios Postales y Telegráficos (Pagado)	132,357.19	30,384.50	0.00	162,741.69
8.2.7.5.1.3.1.08.03	Servicio de mensajería (Pagado)	31,321.41	744.12	0.00	32,065.53
8.2.7.5.1.3.2.02.01	Arrendamiento de Edificios (Pagado)	2,319,287.85	230,365.73	0.00	2,549,653.58
8.2.7.5.1.3.2.03.02	Arrendamiento de equipo de fotocopiado (Pagado)	315,714.66	77,717.10	0.00	393,431.76
8.2.7.5.1.3.2.09.01	Otros arrendamientos (Pagado)	127,939.86	29,916.44	0.00	157,856.30
8.2.7.5.1.3.3.01.01	Servicios Legales, de Contabilidad, Auditoría y Relacionados (Pagado)	40,271.70	1,551,773.59	0.00	1,592,045.29
8.2.7.5.1.3.3.02.01	Servicios de diseño, arquitectura, ingeniería y actividades relacionadas (Pagado)	23,200.00	0.00	0.00	23,200.00
8.2.7.5.1.3.3.03.01	Servicios de Consultoría Administrativa, Procesos, Técnica y en Tecnologías de la Información (Pagado)	58,986.31	150,800.00	0.00	209,786.31
8.2.7.5.1.3.3.04.01	Servicios de capacitación (Pagado)	331,165.60	175,000.00	0.00	506,165.60
8.2.7.5.1.3.3.06.01	Servicios de apoyo administrativo, traducción, fotocopiado e impresión (Pagado)	161,065.36	39,456.40	0.00	200,521.76
8.2.7.5.1.3.3.09.01	Servicios Profesionales, Científicos y Técnicos Integrales (Pagado)	87,580.00	0.00	0.00	87,580.00
8.2.7.5.1.3.4.01.01	Servicios bancarios y financieros (Pagado)	8,092.74	1,307.90	0.00	9,400.64
8.2.7.5.1.3.4.04.01	Seguros de Responsabilidad Patrimonial y Fianzas (Pagado)	73,892.00	0.00	0.00	73,892.00
8.2.7.5.1.3.4.05.01	Seguro de bienes patrimoniales (Pagado)	25,032.07	32,674.88	0.00	57,706.95
8.2.7.5.1.3.4.07.01	Fletes y maniobras (Pagado)	3,480.00	0.00	0.00	3,480.00
8.2.7.5.1.3.5.01.01	Conservación y Mantenimiento Menor de Inmuebles (Edificios Públicos) (Pagado)	6,266,751.04	31,419.18	0.00	6,298,170.22
8.2.7.5.1.3.5.02.01	Instalación, Reparación y Mantenimiento de Mobiliario y Equipo de Administración, Educacional y Recreativo (Pagado)	464.00	0.00	0.00	464.00
8.2.7.5.1.3.5.03.01	Instalación, Reparación y Mantenimiento de Equipo de Cómputo y Tecnología de la Información (Pagado)	0.00	364.99	0.00	364.99
8.2.7.5.1.3.5.05.03	Conservación y mantenimiento de vehículos adscritos a servicios administrativos (Pagado)	3,037.00	0.00	0.00	3,037.00
8.2.7.5.1.3.5.08.01	Servicios de Limpieza y Manejo de Desechos (Pagado)	360.00	0.00	0.00	360.00
8.2.7.5.1.3.5.09.01	Servicios de Jardinería y Fumigación (Pagado)	26,766.40	0.00	0.00	26,766.40
8.2.7.5.1.3.6.01.01	Publicaciones oficiales para difusión e información (Pagado)	2,500.00	0.00	0.00	2,500.00
8.2.7.5.1.3.6.04.01	Servicios de revelado de fotografías (Pagado)	1,500.00	0.00	0.00	1,500.00



Código	Nombre de la cuenta	Saldo Inicial	Movimientos		Saldo Final
			Debe	Haber	
8.2.7.5.1.3.6.06.01	Servicio de Creación y Difusión de Contenido Exclusivamente a través de Internet (Pagado)	2,556.03	0.00	0.00	2,556.03
8.2.7.5.1.3.7.01.01	Pasajes nacionales a servidores públicos (Pagado)	124,941.66	11,002.00	0.00	135,943.66
8.2.7.5.1.3.7.02.01	Pasajes nacionales a servidores públicos (Pagado)	38,067.04	4,558.05	0.00	42,625.09
8.2.7.5.1.3.7.05.01	Viáticos nacionales a servidores públicos (Pagado)	61,201.67	17,603.70	0.00	78,805.37
8.2.7.5.1.3.7.09.01	Otros Servicios de Traslado y Hospedaje (Pagado)	69,756.50	5,051.11	0.00	74,807.61
8.2.7.5.1.3.8.02.02	Actividades cívicas y festividades (Pagado)	35,704.80	0.00	0.00	35,704.80
8.2.7.5.1.3.8.03.01	Congresos y convenciones (Pagado)	47,487.31	110,900.01	0.00	158,387.32
8.2.7.5.1.3.9.02.01	Impuestos y Derechos (Pagado)	15,912.05	524.00	0.00	16,436.05
8.2.7.5.1.3.9.08.01	Impuestos sobre Nóminas y Otros que se Deriven de una Relación Laboral (Pagado)	1,327,896.83	657,029.10	0.00	1,984,925.93
8.2.7.5.1.3.9.08.02	Fomento a la Educación (Pagado)	199,184.31	98,554.36	0.00	297,738.67
Totales		0.00	210,483,693.65	210,483,693.65	0.00



Elaboró

Revisó

Autorizó

Guadalupe Salvador Pascual

Subdirectora de Recursos Financieros

Ricardo Benítez Gómez Landero

Director de Administración

Pedro José María García Montañez

Magistrado Presidente



TEJAV

Tribunal Estatal de Justicia
Administrativa de Veracruz

Cash de Ministraciones

) 15



GOBIERNO DEL ESTADO DE VERACRUZ
ÓRDENES PAGADAS EN EL EJERCICIO 2018
AL 31 DE DICIEMBRE DE 2018



BENEFICIARIO	No. FOLIO	FECHA DE REGISTRO	PAGADO	OBSERVACIONES	FECHA DE PAGO	Nº. PAGO	EGRESO
TRIBUNAL ESTATAL DE JUSTICIA ADMINISTRATIVA (NOMINA)	134464	05-oct-18	\$ 5,018,782.00	SERVICIOS PERSONALES CORRESPONDIENTES A LA 1ª QNA. DE OCTUBRE DE 2018	15-oct-18	00000001376	257443
TRIBUNAL ESTATAL DE JUSTICIA ADMINISTRATIVA (NOMINA)	134465	05-oct-18	\$ 3,005,102.00	SERVICIOS PERSONALES CORRESPONDIENTES A LA 2ª QNA. DE OCTUBRE DE 2018	29-oct-18	00000008269	257445
TRIBUNAL ESTATAL DE JUSTICIA ADMINISTRATIVA (GTOS OPERACION)	134466	05-oct-18	\$ 1,136,962.00	GASTOS DE OPERACIÓN CORRESPONDIENTES AL MES DE OCTUBRE DE 2018	29-oct-18	00000008270	257447
TRIBUNAL ESTATAL DE JUSTICIA ADMINISTRATIVA (NOMINA)	171634	08-nov-18	\$ 2,769,817.00	SERVICIOS PERSONALES CORRESPONDIENTES A LA 1ª QNA. DE NOVIEMBRE DE 2018	14-nov-18	00000009261	273882
TRIBUNAL ESTATAL DE JUSTICIA ADMINISTRATIVA (NOMINA)	171635	08-nov-18	\$ 2,769,817.00	SERVICIOS PERSONALES CORRESPONDIENTES A LA 2ª QNA. DE NOVIEMBRE DE 2018	29-nov-18	00000010043	273884
TRIBUNAL ESTATAL DE JUSTICIA ADMINISTRATIVA (GTOS OPERACION)	171636	08-nov-18	\$ 851,255.00	GASTOS DE OPERACIÓN CORRESPONDIENTES AL MES DE NOVIEMBRE DE 2018	29-nov-18	00000010044	273885
TRIBUNAL ESTATAL DE JUSTICIA ADMINISTRATIVA (NOMINA)	178012	10-dic-18	\$ 9,633,974.50	SERVICIOS PERSONALES CORRESPONDIENTES A LA 1ª QNA. Y AGUINALDO DICIEMBRE DE 2018	10-dic-18	00000010834	291486
TRIBUNAL ESTATAL DE JUSTICIA ADMINISTRATIVA (NOMINA)	178013	10-dic-18	\$ 3,592,934.50	SERVICIOS PERSONALES CORRESPONDIENTES A LA 2ª QNA. DICIEMBRE DE 2018	10-dic-18	00000010835	291487
TRIBUNAL ESTATAL DE JUSTICIA ADMINISTRATIVA (GTOS OPERACION)	178014	10-dic-18	\$ 1,196,567.00	GASTOS DE OPERACIÓN CORRESPONDIENTES AL MES DE DICIEMBRE DE 2018	18-dic-18	00000000013	291488
			\$ 29,975,211.00				



Inprimir
Cerrar

Transferencias a Cuentas de Terceros Banorte / Ixe

BANCO MERCANTIL DEL NORTE
S.A.
RFC: BMN-930209-927

05/11/2018
11:51:09

Cuenta/ CLABE Ordenante	0729001058
Nombre del Ordenante	GOBIERNO DEL ESTADO DE VERACRUZ
RFC Ordenante	GEV8501016A2
Moneda	MXP
ID Tercero	0022169
Nombre del Beneficiario	TRIBUNAL ESTATAL DE JUSTICIA ADMINISTRATIVA
Cuenta/ CLABE Beneficiario	0592397003
Titular de la Cuenta	GOBIERNO DEL ESTADO DE VERACRUZ
RFC Beneficiario	TEJ180101AM0
Importe a Transferir	\$5,018,782.00
IVA	\$0.00
Fecha Aplicación	15/oct/2018
Número de Referencia	1376
Propósito de la Transferencia	1376 GBIERNO
Clave de Rastreo	206048
Confirmación	PROCESO COMPLETO
Comisión	\$0.00
IVA Comisión	\$0.00
Capturó	SOFIA
Fecha Captura	12/oct/2018 19:52:34 p.m.
Ejecutó	ADRIAN VICCON BASTO
Fecha de Ejecución	15/oct/2018 11:03:27 a.m.
Autorizó 1:	LUIS FRANCISCO I. VIRUES MARTINEZ
Fecha Autorización 1:	15/10/2018 11:07:19 a.m.
Autorizó 2:	
Fecha Autorización 2:	
Autorizó 3:	
Fecha Autorización 3:	
AutExcepción 1:	
Fecha AutExcepción 1:	
AutExcepción 2:	
Fecha AutExcepción 2:	
Modo de Ejecución	Individual
Nombre del Archivo	

Operación realizada a través de los equipos de computo que procesan las peticiones de la Banca por Internet y que se ubican en la ciudad de México, D.F.

Para el caso de aclaración respecto a la operación celebrada, se podrá acudir a la Unidad Especializada de Atención a Aclaraciones de la Institución, según corresponda al lugar de celebración de la operación, o solicitarla a través de los siguientes teléfonos, en un lapso no mayor a 90 días naturales a partir de la fecha señalada en el presente comprobante: México D.F. (55) 5140 5600 - Monterrey (81) 8156 9600 ? Guadalajara (33) 3669 9000 - Resto del país 01 800 226 6783



BANCO SANTANDER (MÉXICO), S.A.
INSTITUCIÓN DE BANCA MÚLTIPLE
GRUPO FINANCIERO SANTANDER

Comprobante de operación



Transferencias Interbancarias

Cuenta Cargo: 65506530498
Cuenta Abono: 072840005923970031 TRIBUNAL ESTATAL DE JUSTICIA ADMINISTRAT
Importe: \$3,005,102.00
Divisa: MXN
Concepto: 00008269TRIBUNAL ESTATAL DE JU
Institucion Bancaria: BANORTE
Fecha Operación: lunes, 29 de octubre de 2018
Referencia: 5858904
Estatus: ACEPTADA Y CONFIRMADA
Clave Rastreo: 2018102940014 TCT0000458589040
Fecha/Hora Aplicación: lunes, 29 de octubre de 2018 04:48:31 p. m.



La presente impresión de movimientos es arrojada por una herramienta en control del CLIENTE para los fines que considere necesarios.
No constituye un comprobante de operación del sistema de Banca Electrónica denominado Enlace.
Para obtener los comprobantes de Enlace será necesario obtenerlos directamente de dicho Sistema.



BANCO SANTANDER (MÉXICO), S.A.
INSTITUCIÓN DE BANCA MÚLTIPLE
GRUPO FINANCIERO SANTANDER

Comprobante de operación



Transferencias Interbancarias

Cuenta Cargo: 65506530498
Cuenta Abono: 072840005923970031 TRIBUNAL ESTATAL DE JUSTICIA ADMINISTRAT
Importe: \$1,136,962.00
Divisa: MXN
Concepto: 00008270TRIBUNAL ESTATAL DE JU
Institución Bancaria: BANORTE
Fecha Operación: lunes, 29 de octubre de 2018
Referencia: 5858914
Estatus: ACEPTADA Y CONFIRMADA
Clave Rastreo: 2018102940014 TCT0000458589140
Fecha/Hora Aplicación: lunes, 29 de octubre de 2018 04:48:31 p. m.



La presente impresión de movimientos es arrojada por una herramienta en control del CLIENTE para los fines que considere necesarios.
No constituye un comprobante de operación del sistema de Banca Electrónica denominado Enlace.
Para obtener los comprobantes de Enlace será necesario obtenerlos directamente de dicho Sistema.



BANCO SANTANDER (MÉXICO), S.A.
INSTITUCIÓN DE BANCA MÚLTIPLE
GRUPO FINANCIERO SANTANDER

Comprobante de operación



Transferencias Interbancarias

Cuenta Cargo: 65506530498
Cuenta Abono: 072840005923970031 TRIBUNAL ESTATAL DE JUSTICIA ADMINISTRAT
Importe: \$2,769,817.00
Divisa: MXN
Concepto: 00009261TRIBUNAL ESTATAL DE JU
Institución Bancaria: BANORTE
Fecha Operación: miércoles, 14 de noviembre de 2018
Referencia: 9566086
Estatus: ACEPTADA Y CONFIRMADA
Clave Rastreo: 2018111440014 TCT0000495660860
Fecha/Hora Aplicación: miércoles, 14 de noviembre de 2018 02:32:29 p. m.



La presente impresión de movimientos es arrojada por una herramienta en control del CLIENTE para los fines que considere necesarios.
No constituye un comprobante de operación del sistema de Banca Electrónica denominado Enlace.
Para obtener los comprobantes de Enlace será necesario obtenerlos directamente de dicho Sistema.



BANCO SANTANDER (MÉXICO), S.A.
INSTITUCIÓN DE BANCA MÚLTIPLE
GRUPO FINANCIERO SANTANDER

Comprobante de operación



Transferencias Interbancarias

Cuenta Cargo: 65506530498
Cuenta Abono: 072840005923970031 TRIBUNAL ESTATAL DE JUSTICIA ADMINISTRAT
Importe: \$2,769,817.00
Divisa: MXN
Concepto: 00010043TRIBUNAL ESTATAL DE JU
Institucion Bancaria: BANORTE
Fecha Operación: jueves, 29 de noviembre de 2018
Referencia: 8267922
Estatus: ACEPTADA Y CONFIRMADA
Clave Rastreo: 2018112940014 TCT0000482679220
Fecha/Hora Aplicación: jueves, 29 de noviembre de 2018 05:16:50 p. m.



La presente impresión de movimientos es arrojada por una herramienta en control del CUENTE para los fines que considere necesarios.
No constituye un comprobante de operación del sistema de Banca Electrónica denominado Enlace.
Para obtener los comprobantes de Enlace será necesario obtenerlos directamente de dicho Sistema.



BANCO SANTANDER (MÉXICO), S.A.
INSTITUCIÓN DE BANCA MÚLTIPLE
GRUPO FINANCIERO SANTANDER

Comprobante de operación



Transferencias Interbancarias

Cuenta Cargo: 65506530498
Cuenta Abono: 072840005923970031 TRIBUNAL ESTATAL DE JUSTICIA ADMINISTRAT
Importe: \$851,255.00
Divisa: MXN
Concepto: 00010044TRIBUNAL ESTATAL DE JU
Institucion Bancaria: BANORTE
Fecha Operación: jueves, 29 de noviembre de 2018
Referencia: 8267932
Estatus: ACEPTADA Y CONFIRMADA
Clave Rastreo: 2018112940014 TCT0000482679320
Fecha/Hora Aplicación: jueves, 29 de noviembre de 2018 05:16:50 p. m.



La presente impresión de movimientos es arrojada por una herramienta en control del CLIENTE para los fines que considere necesarios.
No constituye un comprobante de operación del sistema de Banca Electrónica denominado Enlace.
Para obtener los comprobantes de Enlace será necesario obtenerlos directamente de dicho Sistema.

Comprobante de operación



Transferencias interbancarias

Contrato: 80021459293
GOBIERNO DEL ESTADO DE VERACRUZ SECRETAR

Número de Referencia: 9179427

Cuenta Cargo: 65506530498

Cuenta CLABE: 014840655065304986

Titular: GOBIERNO DEL ESTADO

Cuenta Abono/Móvil: 072840005923970031

Beneficiario: TRIBUNAL ESTATAL DE JUSTICIA ADMINISTRAT

Importe: \$ 9,633,974.50

Divisa: MXN

Concepto del Pago / Transferencia: 00010634TRIBUNAL ESTATAL DE JU

Referencia Interbancaria: 0

Banco: BANORTEAXE

Plaza: MEXICO, DF

Sucursal: 0400

Estatus: ACEPTADA Y CONFIRMADA

Fecha: 10/12/2018

Clave de Rastreo: 2018121040014 TCT0000491794270

RFC Beneficiario:

Importe IVA:

Forma Aplicación: Mismo día

Fecha y Hora de Aplicación: 10/12/2018 12:27:51

Motivo de devolución:

Imprimir

Cerrar

Comprobante de operación



Transferencias interbancarias

Contrato: 80021459793
GOBIERNO DEL ESTADO DE VERACRUZ SECRETAR

Número de Referencia: 9179436

Cuenta Cargo: 86506530498

Cuenta CLABE: 014840655065304986

Titular: GOBIERNO DEL ESTADO

Cuenta Abono/Móvil: 072840005923970031

Beneficiario: TRIBUNAL ESTATAL DE JUSTICIA ADMINISTRAT

Importe: \$ 3,592,934.50

Divisa: MXN

Concepto del Pago / Transferencia: 00010835TRIBUNAL ESTATAL DE JU

Referencia Interbancaria: 0

Banco: BANORTE/AXE

Plaza: MEXICO, DF

Sucursal: 8400

Estatus: ACERTADA Y CONFIRMADA

Fecha: 10/12/2018

Clave de Rastreo: 2018121040014 TCT0000491794360

RFC Beneficiario:

Importe IVA:

Forma Aplicación: Mismo día

Fecha y Hora de Aplicación: 10/12/2018 12:27:53

Motivo de devolución:

[Imprimir](#) [Cerrar](#)



Empresario Cliente

Transferencias a Cuentas de Terceros Banorte / Ixe

BANCO MERCANTIL DEL NORTE S.A.
RFC: BMN-930209-927

07/01/2019 10:10:04

Cuenta/ CLABE Ordenante	1043175782
Nombre del Ordenante	GOBIERNO DEL ESTADO DE VERACRUZ
RFC Ordenante	GEV8501016A2
Moneda	MXP
ID Tercero	0022169
Nombre del Beneficiario	TRIBUNAL ESTATAL DE JUSTICIA ADMINISTRATIVA
Cuenta/ CLABE Beneficiario	0592397003
Titular de la Cuenta	GOBIERNO DEL ESTADO DE VERACRUZ
RFC Beneficiario	TEJ180101AM0
Importe a Transferir	\$1,196,567.00
IVA	\$0.00
Fecha Aplicación	18/dic./2018
Número de Referencia	018
Propósito de la Transferencia	018 GOBIERNO
Clave de Rastreo	76
Confirmación	PROCESO COMPLETO
Comisión	\$0.00
IVA Comisión	\$0.00
Capturó	SOFIA
Fecha Captura	18/dic./2018 13:32:58 p. m.
Ejecutó	MARIA ESTHER REYES GONZALEZ
Fecha de Ejecución	18/dic./2018 17:29:53 p. m.
Autorizó 1:	PATRICIA EDITH DEVIA OCHOA
Fecha Autorización 1:	18/12/2018 17:53:18 p. m.
Autorizó 2:	
Fecha Autorización 2:	
Autorizó 3:	
Fecha Autorización 3:	
AutExcepción 1:	
Fecha AutExcepción 1:	
AutExcepción 2:	
Fecha AutExcepción 2:	
Modo de Ejecución	Individual
Nombre del Archivo	

Operación realizada a través de los equipos de cómputo que procesan las peticiones de la Banca por Internet y que se ubican en la ciudad de México, D.F. Para el caso de aclaración respecto a la operación celebrada, se podrá acudir a la Unidad Especializada de Atención a Aclaraciones de la Institución, según corresponda al lugar de celebración de la operación, o solicitarla a través de los siguientes teléfonos, en un lapso no mayor a 90 días naturales a partir de la fecha señalada en el presente comprobante.

México D.F. (55) 5140 3600 - Monterrey (81) 8156 9600 / Guadalajara (33) 3669 9000 - Resto del país 01 800 226 6783



TEJAV

Tribunal Estatal de Justicia
Administrativa de Veracruz

**V. INFORMACIÓN
DE LA LEY DE DISCIPLINA
FINANCIERA**



TEJAV

Tribunal Estatal de Justicia
Administrativa de Veracruz

**Estado de Situación
Financiera Detallado-LDF.**



Tribunal Estatal de Justicia Administrativa
Estado de Situación Financiera Detallado - LDF
Al 31 de Diciembre de 2017 y al 31 de Diciembre de 2018

Concepto	2018	31 de Diciembre de 2017	Concepto	2018	31 de Diciembre de 2017
ACTIVO			PASIVO		
ACTIVO CIRCULANTE			PASIVO CIRCULANTE		
Efectivo y Equivalentes	\$1,294,596.90	\$0.00	Cuentas por Pagar a Corto Plazo	\$603,671.97	\$0.00
Efectivo	\$0.00	\$0.00	Servicios Personales por Pagar a Corto Plazo	\$306,334.81	\$0.00
Bancos/Tesorería	\$44,011.70	\$0.00	Proveedores por Pagar a Corto Plazo	\$82,215.99	\$0.00
Bancos/Dependencias y Otros	\$0.00	\$0.00	Contratistas por Obras Públicas por Pagar a Corto Plazo	\$0.00	\$0.00
Inversiones Temporales (Hasta 3 meses)	\$1,218,347.18	\$0.00	Participaciones y Aportaciones por Pagar a Corto Plazo	\$0.00	\$0.00
Fondos con Afectación Específica	\$0.00	\$0.00	Transferencias Otorgadas por Pagar a Corto Plazo	\$0.00	\$0.00
Depósitos de Fondos de Terceros en Garantía y/o	\$32,238.02	\$0.00	Intereses, Comisiones y Otros Gastos de la Deuda Pública	\$0.00	\$0.00
Otros Efectivos y Equivalentes	\$0.00	\$0.00	Retenciones y Contribuciones por Pagar a Corto Plazo	\$215,121.17	\$0.00
Derechos a Recibir Efectivo o Equivalentes	\$0.00	\$0.00	Devoluciones de la Ley de Ingresos por Pagar a Corto Plazo	\$0.00	\$0.00
Inversiones Financieras de Corto Plazo	\$0.00	\$0.00	Otras Cuentas por Pagar a Corto Plazo	\$0.00	\$0.00
Cuentas por Cobrar a Corto Plazo	\$0.00	\$0.00	Documentos por Pagar a Corto Plazo	\$0.00	\$0.00
Deudores Diversos por Cobrar a Corto Plazo	\$0.00	\$0.00	Documentos Comerciales por Pagar a Corto Plazo	\$0.00	\$0.00
Ingresos por Recuperar a Corto Plazo	\$0.00	\$0.00	Documentos con Contratistas por Obras Públicas por Pagar a	\$0.00	\$0.00
Deudores por Anticipos de la Tesorería a Corto Plazo	\$0.00	\$0.00	Documentos por Pagar a Corto Plazo	\$0.00	\$0.00
Préstamos Otorgados a Corto Plazo	\$0.00	\$0.00	Porción a Corto Plazo de la Deuda Pública a Largo Plazo	\$0.00	\$0.00
Otros Derechos a Recibir Efectivo o Equivalentes a Corto	\$0.00	\$0.00	Porción a Corto Plazo de la Deuda Pública Interna	\$0.00	\$0.00
Derechos a Recibir Bienes o Servicios	\$0.00	\$0.00	Porción a Corto Plazo de la Deuda Pública Externa	\$0.00	\$0.00
Anticipo a Proveedores por Adquisición de Bienes y	\$0.00	\$0.00	Porción a Corto Plazo de Arrendamiento Financiero	\$0.00	\$0.00
Anticipo a Proveedores por Adquisición de Bienes Inmuebles	\$0.00	\$0.00	Títulos y Valores a Corto Plazo	\$0.00	\$0.00
Anticipo a Proveedores por Adquisición de Bienes Intangibles	\$0.00	\$0.00	Títulos y Valores de la Deuda Pública Interna a Corto Plazo	\$0.00	\$0.00
Anticipo a Contratistas por Obras Públicas a Corto Plazo	\$0.00	\$0.00	Títulos y Valores de la Deuda Pública Externa a Corto Plazo	\$0.00	\$0.00
Otros Derechos a Recibir Bienes o Servicios a Corto Plazo	\$0.00	\$0.00	Pasivos Diferidos a Corto Plazo	\$0.00	\$0.00
Inventarios	\$0.00	\$0.00	Ingresos Cobrados por Adelantado a Corto Plazo	\$0.00	\$0.00
Inventario de Mercancías para Venta	\$0.00	\$0.00	Intereses Cobrados por Adelantado a Corto Plazo	\$0.00	\$0.00
Inventario de Mercancías Terminadas	\$0.00	\$0.00	Otros Pasivos Diferidos a Corto Plazo	\$0.00	\$0.00
Inventario de Mercancías en Proceso de Elaboración	\$0.00	\$0.00	Fondos y Bienes de Terceros en Garantía y/o Administración	\$32,258.90	\$0.00
Inventario de Materias Primas, Materiales y Suministros para	\$0.00	\$0.00	Fondos en Garantía a Corto Plazo	\$0.00	\$0.00
Bienes en Tránsito	\$0.00	\$0.00	Fondos en Administración a Corto Plazo	\$0.00	\$0.00
Almacenes	\$216,464.81	\$0.00	Fondos Contingentes a Corto Plazo	\$0.00	\$0.00
Estimación por Pérdida o Deterioro de Activos Circulantes	\$0.00	\$0.00	Fondos de Fideicomisos, Mandatos y Contratos Análogos a	\$0.00	\$0.00
Estimaciones para Cuentas Incobrables por Derechos a	\$0.00	\$0.00	Otros Fondos de Terceros en Garantía y/o Administración a	\$0.00	\$0.00
Estimación por Deterioro de Inventarios	\$0.00	\$0.00	Valores y Bienes en Garantía a Corto Plazo	\$0.00	\$0.00
Otros Activos Circulantes	\$0.00	\$0.00	Provisiones a Corto Plazo	\$0.00	\$0.00
Valores en Garantía	\$0.00	\$0.00	Provisión para Demandas y Juicios a Corto Plazo	\$0.00	\$0.00
Bienes en Garantía (excluye depósitos de fondos)	\$0.00	\$0.00	Provisión para Contingencias a Corto Plazo	\$0.00	\$0.00
Bienes Derivados de Embargos, Decomisos, Aseguramientos	\$0.00	\$0.00	Otras Provisiones a Corto Plazo	\$0.00	\$0.00
Adquisición con Fondos de Terceros	\$0.00	\$0.00	Otros Pasivos a Corto Plazo	\$0.00	\$0.00
Total de ACTIVO CIRCULANTE	\$1,511,061.71	\$0.00	Ingresos por Clasificar	\$0.00	\$0.00
ACTIVO NO CIRCULANTE			Recaudación por Participar	\$0.00	\$0.00
Inversiones Financieras a Largo Plazo	\$0.00	\$0.00	Otros Pasivos Circulantes	\$0.00	\$0.00
Derechos a Recibir Efectivo o Equivalentes a Largo Plazo	\$0.00	\$0.00	Total de PASIVO CIRCULANTE	\$635,930.87	\$0.00
Bienes Inmuebles, Infraestructura y Construcciones en	\$6,413,784.72	\$0.00	PASIVO NO CIRCULANTE		
Bienes Muebles	\$781,754.45	\$0.00	Cuentas por Pagar a Largo Plazo	\$0.00	\$0.00
Activos Intangibles	\$0.00	\$0.00	Documentos por Pagar a Largo Plazo	\$0.00	\$0.00
Depreciación, Deterioro y Amortización Acumulada de Bienes	-\$1,104,515.02	\$0.00	Deuda Pública a Largo Plazo	\$0.00	\$0.00



Tribunal Estatal de Justicia Administrativa
Estado de Situación Financiera Detallado - LDF
Al 31 de Diciembre de 2017 y al 31 de Diciembre de 2018


	2018	31 de Diciembre de 2017	Concepto	2018	31 de Diciembre de 2017
Activos Diferidos	\$0.00	\$0.00	Pasivos Diferidos a Largo Plazo	\$0.00	\$0.00
Estimación por Pérdida o Deterioro de Activos no Circulantes	\$0.00	\$0.00	Fondos y Bienes de Terceros en Garantía y/o Administración	\$0.00	\$0.00
Otros Activos no Circulantes	\$0.00	\$0.00	Provisiones a Largo Plazo	\$0.00	\$0.00
Total de ACTIVO NO CIRCULANTE	\$6,091,024.15	\$0.00	Total de PASIVO NO CIRCULANTE	\$0.00	\$0.00
I. Total del Activo (I = IA + IB)	\$7,602,085.86	\$0.00	Total de PASIVO	\$635,930.87	\$0.00
			HACIENDA PÚBLICA/ PATRIMONIO		
			HACIENDA PÚBLICA/ PATRIMONIO CONTRIBUIDO		
			Aportaciones	\$0.00	\$0.00
			Donaciones de Capital	\$0.00	\$0.00
			Actualización de la Hacienda Pública/Patrimonio	\$0.00	\$0.00
			Total de HACIENDA PÚBLICA/ PATRIMONIO	\$0.00	\$0.00
			HACIENDA PÚBLICA / PATRIMONIO GENERADO		
			Resultados del Ejercicio (Ahorro/ Desahorro)	\$6,966,154.99	\$0.00
			Resultados de Ejercicios Anteriores	\$0.00	\$0.00
			Revalúos	\$0.00	\$0.00
			Reservas	\$0.00	\$0.00
			Rectificaciones de Resultados de Ejercicios Anteriores	\$0.00	\$0.00
			Total de HACIENDA PÚBLICA /PATRIMONIO GENERADO	\$6,966,154.99	\$0.00
			EXCESO O INSUFICIENCIA EN LA ACTUALIZACIÓN DE		
			Resultado por Posición Monetaria	\$0.00	\$0.00
			Resultado por Tenencia de Activos no Monetarios	\$0.00	\$0.00
			Total de EXCESO O INSUFICIENCIA EN LA	\$0.00	\$0.00
			Total de HACIENDA PÚBLICA/ PATRIMONIO	\$6,966,154.99	\$0.00
			IV. Total del Pasivo y Hacienda Pública/Patrimonio (IV =	\$7,602,085.86	\$0.00
			II + III)		

Bajo protesta de decir verdad declaramos que los Estados Financieros y sus Notas son razonablemente correctos y responsabilidad del emisor



Elaboró

 Guadalupe Salvador Pasqua
 Subdirector de Recursos Financieros

Revisó

 Ricardo Benitez Gómez Landero
 Director de Administración

Autorizó

 Pedro José María García Montañez
 Magistrado Presidente



TEJAV

Tribunal Estatal de Justicia
Administrativa de Veracruz

Informe Analítico de la Deuda Pública y Otros Pasivos-LDF.

Denominación de la Deuda Pública y Otros Pasivos (c)	Saldo al 31 de diciembre de 2017 (d)	Disposiciones del Periodo (e)	Amortizaciones del Periodo (f)	Revaluaciones, Reclasificaciones y Otros Ajustes (g)	Saldo Final del Periodo (h) h=d+e-f+g	Pago de Intereses del Periodo (i)	Pago de Comisiones y demás costos asociados durante el Periodo (j)
1. Deuda Pública (1=A+B)	0.00	0.00	0.00	0.00	0.00	0.00	0.00
A. Corto Plazo (A=a1+a2+a3)	0.00	0.00	0.00	0.00	0.00	0.00	0.00
a1) Instituciones de Crédito	0.00	0.00	0.00	0.00	0.00	0.00	0.00
a2) Títulos y Valores	0.00	0.00	0.00	0.00	0.00	0.00	0.00
a3) Arrendamientos Financieros	0.00	0.00	0.00	0.00	0.00	0.00	0.00
B. Largo Plazo (B=b1+b2+b3)	0.00	0.00	0.00	0.00	0.00	0.00	0.00
b1) Instituciones de Crédito	0.00	0.00	0.00	0.00	0.00	0.00	0.00
b2) Títulos y Valores	0.00	0.00	0.00	0.00	0.00	0.00	0.00
b3) Arrendamientos Financieros	0.00	0.00	0.00	0.00	0.00	0.00	0.00
2. Otros Pasivos	0.00	111,634,203.54	110,998,272.67	0.00	635,930.87	0.00	0.00
3. Total de la Deuda Pública y	0.00	111,634,203.54	110,998,272.67	0.00	635,930.87	0.00	0.00
4. Deuda Contingente 1 (informativo)	0.00	0.00	0.00	0.00	0.00	0.00	0.00
A. Deuda Contingente 1	0.00	0.00	0.00	0.00	0.00	0.00	0.00
B. Deuda Contingente 2	0.00	0.00	0.00	0.00	0.00	0.00	0.00
C. Deuda Contingente XX	0.00	0.00	0.00	0.00	0.00	0.00	0.00
5. Valor de Instrumentos Bono	0.00	0.00	0.00	0.00	0.00	0.00	0.00
A. Instrumento Bono Cupón Cero 1	0.00	0.00	0.00	0.00	0.00	0.00	0.00
B. Instrumento Bono Cupón Cero 2	0.00	0.00	0.00	0.00	0.00	0.00	0.00
C. Instrumento Bono Cupón Cero	0.00	0.00	0.00	0.00	0.00	0.00	0.00

Obligaciones a Corto Plazo (k)	Monto Contratado (l)	Plazo Pactado (m)	Tasa de Interés (n)	Comisiones y Costos Relacionados (o)	Tasa Efectiva (p)
6. Obligaciones a Corto Plazo (Informativo)	0.00	0.00	0.00	0.00	0.00
A. Crédito 1	0.00	0.00	0.00	0.00	0.00
B. Crédito 2	0.00	0.00	0.00	0.00	0.00
C. Crédito XX	0.00	0.00	0.00	0.00	0.00

Elaboró
Euzabue Salazar Pascaua
Subdirectora de Recursos Financieros

Revisó
Ricardo Benítez Gómez Landero
Director de Administración

Autorizó
Pedro José María García Montañez
Magistrado Presidente



TEJAV

Tribunal Estatal de Justicia
Administrativa de Veracruz


**Informe Analítico de
Obligaciones Diferentes de
Financiamiento-LDF.**

TRIBUNAL ESTATAL DE JUSTICIA ADMINISTRATIVA
Informe Analítico de Obligaciones Diferentes de Financiamientos LDF


Del 01 de enero al 31 de diciembre de 2018
(PESOS)

Denominación de las Obligaciones Diferentes de Financiamiento (c)	Fecha del Contrato (d)	Fecha de inicio de operación del proyecto (e)	Fecha de vencimiento (f)	Monto de la inversión pactado (g)	Plazo pactado (h)	Monto promedio mensual del pago de la contraprestación (i)	Monto promedio mensual del pago de la contraprestación correspondiente al pago de inversión (j)	Monto pagado de la inversión al 30 de septiembre de 2018 (k)	Monto pagado de la inversión actualizado al 30 de septiembre de 2018 (l)	Saldo pendiente por pagar de la inversión al 30 de septiembre de 2018 (m = g l)
A. Asociaciones Público Privadas (APPs) (A=a+b+c+d)				0		0	0	0	0	0
a) APP 1				0		0	0	0	0	0
b) APP 2				0		0	0	0	0	0
c) APP 3				0		0	0	0	0	0
d) APP XX				0		0	0	0	0	0
B. Otros Instrumentos (B=a+b+c+d)				0		0	0	0	0	0
a) Otro Instrumento 1				0		0	0	0	0	0
b) Otro Instrumento 2				0		0	0	0	0	0
c) Otro Instrumento 3				0		0	0	0	0	0
d) Otro Instrumento XX				0		0	0	0	0	0
C. Total de Obligaciones Diferentes de Financiamiento (C=A+B)				0		0	0	0	0	0

El Tribunal Estatal de Justicia Administrativa no tiene cifras que reportar.



 Ricardo Benítez Gómez Landero
 Director de Administración



 Autorizó
 Pedro José Irujo García Montañez
 Magistrado Presidente



TEJAV

Tribunal Estatal de Justicia
Administrativa de Veracruz

Balance Presupuestario-LDF.

Concepto (c)	Estimado / Aprobado (d)	Devengado	Recaudado/ Pagado
A. Ingresos Totales (A=A1+A2+A3)	\$94,486,000.00	\$95,052,217.67	\$95,052,217.67
A1. Ingresos Libre Disposición	\$94,486,000.00	\$95,052,217.67	\$95,052,217.67
A2. Transferencias Federales Etiquetadas	\$0.00	\$0.00	\$0.00
A3. Financiamiento Neto	\$0.00	\$0.00	\$0.00
B. Egresos Presupuestarios (B=B1+B2)	\$94,486,000.00	\$94,393,551.64	\$93,801,689.58
B1. Gasto No Etiquetado (sin incluir Amortización de la Deuda Pública)	\$94,486,000.00	\$94,393,551.64	\$93,801,689.58
B2. Gasto Etiquetado (sin incluir Amortización de la Deuda Pública)	\$0.00	\$0.00	\$0.00
C. Remanentes del Ejercicio Anterior (C=C1+C2)	\$0.00	\$0.00	\$0.00
C1. Remanente de Ingresos de Libre Disposición aplicados en el periodo	\$0.00	\$0.00	\$0.00
C1. Remanente de Transferencias Federales Etiquetadas aplicados en el periodo	\$0.00	\$0.00	\$0.00
I. Balance Presupuestario (I=A-B+C)	\$0.00	\$658,666.03	\$1,250,528.09
II. Balance Presupuestario sin Financiamiento Neto (II=I-A3)	\$0.00	\$658,666.03	\$1,250,528.09
III. Balance Presupuestario sin Financiamiento Neto y sin Remanentes del Ejercicio Anterior (III=II-C)	\$0.00	\$658,666.03	\$1,250,528.09
Concepto	Estimado / Aprobado (d)	Devengado	Recaudado/ Pagado
E. Intereses, Comisiones y Gastos de la Deuda (E=E1+E2)	\$0.00	\$0.00	\$0.00
E1. Intereses, Comisiones y Gastos de la Deuda con Gasto No Etiquetado	\$0.00	\$0.00	\$0.00
E2. Intereses, Comisiones y Gastos de la Deuda con Gasto Etiquetado	\$0.00	\$0.00	\$0.00
IV. Balance Primario (IV=III+E)	\$0.00	\$658,666.03	\$1,250,528.09
Concepto	Estimado / Aprobado (d)	Devengado	Recaudado/ Pagado
F. Financiamiento (F=F1+F2)	\$0.00	\$0.00	\$0.00
F1. Financiamiento con Fuente de Pago de Ingresos de Libre Disposición	\$0.00	\$0.00	\$0.00
F2. Financiamiento con Fuente de Pago de Transferencias Federales Etiquetadas	\$0.00	\$0.00	\$0.00
G. Amortización de la Deuda (G=G1+G2)	\$0.00	\$0.00	\$0.00
G1. Amortización de la Deuda Pública con Gasto No Etiquetado	\$0.00	\$0.00	\$0.00
G2. Amortización de la Deuda Pública con Gasto Etiquetado	\$0.00	\$0.00	\$0.00
A3. Financiamiento Neto (A3=F-G)	\$0.00	\$0.00	\$0.00
Concepto	Estimado / Aprobado (d)	Devengado	Recaudado/ Pagado
A1. Ingresos de Libre Disposición	\$94,486,000.00	\$95,052,217.67	\$95,052,217.67
A3.1 Financiamiento Neto con Fuente de Pago de Ingresos de Libre Disposición (A3.1=F1-G1)	\$0.00	\$0.00	\$0.00
F1. Financiamiento con Fuente de Pago de Ingresos de Libre Disposición	\$0.00	\$0.00	\$0.00
G1. Amortización de la Deuda Pública con Gasto No Etiquetado	\$0.00	\$0.00	\$0.00
B1. Gasto No Etiquetado (sin incluir Amortización de la Deuda Pública)	\$94,486,000.00	\$94,393,551.64	\$93,801,689.58
C1. Remanentes de Ingresos de Libre Disposición aplicados en el periodo	\$0.00	\$0.00	\$0.00
V. Balance Presupuestario de Recursos Disponibles (V=A1+A3.1-B1+C1)	\$0.00	\$658,666.03	\$1,250,528.09
VI. Balance Presupuestario de Recursos Disponibles sin Financiamiento Neto (VI=V-A3.1)	\$0.00	\$658,666.03	\$1,250,528.09
Concepto	Estimado / Aprobado (d)	Devengado	Recaudado/ Pagado
A2. Transferencias Federales Etiquetadas	\$0.00	\$0.00	\$0.00
A3.2 Financiamiento Neto con Fuente de Pago de Transferencias Federales Etiquetadas (A3.2=F2-G2)	\$0.00	\$0.00	\$0.00
F2. Financiamiento con Fuente de Pago de Transferencias Federales Etiquetadas	\$0.00	\$0.00	\$0.00
G2. Amortización de la Deuda Pública con Gasto Etiquetado	\$0.00	\$0.00	\$0.00



Concepto (c)	Estimado / Aprobado (d)	Devengado	Recaudado/ Pagado
B2. Gasto Etiquetado (sin incluir Amortización de la Deuda Pública)	\$0.00	\$0.00	\$0.00
C2. Remanentes de Transferencia Federales Etiquetadas aplicados en el periodo	\$0.00	\$0.00	\$0.00
VII. Balance Presupuestario de Recursos Etiquetados (VII=A2+A3.2-B2+C2)	\$0.00	\$0.00	\$0.00
VIII. Balance Presupuestario de Recursos Disponibles sin Financiamiento Neto (VIII=VII-A3.2)	\$0.00	\$0.00	\$0.00



Elaboró

Guadalupe Salvador Pascual
Subdirectora de Recursos Financieros

Revisó

Ricardo Benítez Gómez Landero
Director de Administración

Autorizó

Pedro José María García Montañez
Magistrado Presidente



TEJAV

Tribunal Estatal de Justicia
Administrativa de Veracruz

**Estado Analítico de Ingresos
Detallado LDF.**



TEJAV
Tribunal Estatal de Justicia
Administrativa de Veracruz

Tribunal Estatal de Justicia Administrativa
Estado Analítico de Ingresos Detallado - LDF
Del 1 de enero al 31 de diciembre de 2018

Concepto	Ingreso					Diferencia
	Estimado	Ampliaciones / (Reducciones)	Modificado	Devengado	Recaudado	
Ingresos de Libre Disposición						
A. Impuestos	\$0.00	\$0.00	\$0.00	\$0.00	\$0.00	\$0.00
B. Cuotas y Aportaciones de Seguridad Social	\$0.00	\$0.00	\$0.00	\$0.00	\$0.00	\$0.00
C. Contribuciones de Mejoras	\$0.00	\$0.00	\$0.00	\$0.00	\$0.00	\$0.00
D. Derechos	\$0.00	\$31,354.46	\$31,354.46	\$31,354.46	\$31,354.46	31,354.46
E. Productos	\$0.00	\$514,583.17	\$514,583.17	\$514,583.17	\$514,583.17	514,583.17
F. Aprovechamientos	\$0.00	\$20,280.04	\$20,280.04	\$20,280.04	\$20,280.04	20,280.04
G. Ingresos por Ventas de Bienes y Servicios	\$0.00	\$0.00	\$0.00	\$0.00	\$0.00	\$0.00
H. Participaciones	\$0.00	\$0.00	\$0.00	\$0.00	\$0.00	\$0.00
H1. Fondo General de Participaciones	\$0.00	\$0.00	\$0.00	\$0.00	\$0.00	\$0.00
H2. Fondo de Fomento Municipal	\$0.00	\$0.00	\$0.00	\$0.00	\$0.00	\$0.00
H3. Fondo de Fiscalización y Recaudación	\$0.00	\$0.00	\$0.00	\$0.00	\$0.00	\$0.00
H4. Fondo de Compensación	\$0.00	\$0.00	\$0.00	\$0.00	\$0.00	\$0.00
H5. Fondo de Extracción de Hidrocarburos	\$0.00	\$0.00	\$0.00	\$0.00	\$0.00	\$0.00
H6. Impuesto Especial Sobre Producción y Servicios	\$0.00	\$0.00	\$0.00	\$0.00	\$0.00	\$0.00
H7. 0.136% de la Recaudación Federal Participable	\$0.00	\$0.00	\$0.00	\$0.00	\$0.00	\$0.00
H8. 3.17% Sobre Extracción de Petróleo	\$0.00	\$0.00	\$0.00	\$0.00	\$0.00	\$0.00
H9. Gasolinas y Diesel	\$0.00	\$0.00	\$0.00	\$0.00	\$0.00	\$0.00
H10. Fondo del Impuesto Sobre la Renta	\$0.00	\$0.00	\$0.00	\$0.00	\$0.00	\$0.00
H11. Fondo de Estabilización de los Ingresos de las Entidades Federativas	\$0.00	\$0.00	\$0.00	\$0.00	\$0.00	\$0.00
H.A Sub Total Participaciones	\$0.00	\$0.00	\$0.00	\$0.00	\$0.00	\$0.00
H.B Devolución de Participaciones Retenidas	\$0.00	\$0.00	\$0.00	\$0.00	\$0.00	\$0.00
I. Incentivos Derivados de la Colaboración Fiscal	\$0.00	\$0.00	\$0.00	\$0.00	\$0.00	\$0.00
I1. Tenencia o Uso de Vehículos	\$0.00	\$0.00	\$0.00	\$0.00	\$0.00	\$0.00
I2. Fondo de Compensación ISAN	\$0.00	\$0.00	\$0.00	\$0.00	\$0.00	\$0.00
I3. Impuesto Sobre Automóviles Nuevos	\$0.00	\$0.00	\$0.00	\$0.00	\$0.00	\$0.00
I4. Fondo de Compensación de Repecos-Intermedios	\$0.00	\$0.00	\$0.00	\$0.00	\$0.00	\$0.00
I5. Otros Incentivos Económicos	\$0.00	\$0.00	\$0.00	\$0.00	\$0.00	\$0.00
J. Transferencias	\$94,486,000.00	\$0.00	\$94,486,000.00	\$94,486,000.00	\$94,486,000.00	\$0.00
K. Convenios	\$0.00	\$0.00	\$0.00	\$0.00	\$0.00	\$0.00
K1. Otros Convenios y Subsidios	\$0.00	\$0.00	\$0.00	\$0.00	\$0.00	\$0.00
K1. Subsidio alumbrado público	\$0.00	\$0.00	\$0.00	\$0.00	\$0.00	\$0.00
K1. Subsidio Municipal	\$0.00	\$0.00	\$0.00	\$0.00	\$0.00	\$0.00
L. Otros Ingresos de Libre Disposición	\$0.00	\$0.00	\$0.00	\$0.00	\$0.00	\$0.00
L1. Participaciones en Ingresos Locales	\$0.00	\$0.00	\$0.00	\$0.00	\$0.00	\$0.00
L2. Otros Ingresos de Libre Disposición	\$0.00	\$0.00	\$0.00	\$0.00	\$0.00	\$0.00
I.Total de Ingresos de Libre Disposición	\$94,486,000.00	\$566,217.67	\$95,052,217.67	\$95,052,217.67	\$95,052,217.67	\$566,217.67
Ingresos Excedentes de Ingresos de Libre Disposición	\$94,486,000.00	\$566,217.67	\$95,052,217.67	\$95,052,217.67	\$95,052,217.67	\$566,217.67
Transferencias Federales Etiquetadas	\$0.00	\$0.00	\$0.00	\$0.00	\$0.00	\$0.00
A. Aportaciones	\$0.00	\$0.00	\$0.00	\$0.00	\$0.00	\$0.00
A1. Fondo de Aportaciones para la Nomina Educativa y Gasto Operativo	\$0.00	\$0.00	\$0.00	\$0.00	\$0.00	\$0.00
A2. Fondo de Aportaciones para los Servicios de Salud	\$0.00	\$0.00	\$0.00	\$0.00	\$0.00	\$0.00
A3. Fondo de Aportaciones para la Infraestructura Social	\$0.00	\$0.00	\$0.00	\$0.00	\$0.00	\$0.00
A4. Fondo de Aportaciones para el Fortalecimiento de los Municipios y de las Demarcaciones Territoriales del Distrito Federal	\$0.00	\$0.00	\$0.00	\$0.00	\$0.00	\$0.00
A5. Fondo de Aportaciones Múltiples	\$0.00	\$0.00	\$0.00	\$0.00	\$0.00	\$0.00
A6. Fondo de Aportaciones para la Educación Tecnológica y de Adultos	\$0.00	\$0.00	\$0.00	\$0.00	\$0.00	\$0.00

Concepto	Ingreso					Diferencia
	Estimado	Ampliaciones / (Reducciones)	Modificado	Devengado	Recaudado	
A7. Fondo de Aportaciones para la Seguridad Pública de los Estados y del Distrito Federal	\$0.00	\$0.00	\$0.00	\$0.00	\$0.00	\$0.00
A8. Fondo de Aportaciones para el Fortalecimiento de las Entidades Federativas	\$0.00	\$0.00	\$0.00	\$0.00	\$0.00	\$0.00
B. Convenios	\$0.00	\$0.00	\$0.00	\$0.00	\$0.00	\$0.00
B1. Convenios de Protección Social en Salud	\$0.00	\$0.00	\$0.00	\$0.00	\$0.00	\$0.00
B2. Convenios de Descentralización	\$0.00	\$0.00	\$0.00	\$0.00	\$0.00	\$0.00
B3. Convenios de Reasignación	\$0.00	\$0.00	\$0.00	\$0.00	\$0.00	\$0.00
B4. Otros Convenios y Subsidios	\$0.00	\$0.00	\$0.00	\$0.00	\$0.00	\$0.00
B4.1. Ingresos Extraordinarios	\$0.00	\$0.00	\$0.00	\$0.00	\$0.00	\$0.00
C. Fondos Distintos de Aportaciones	\$0.00	\$0.00	\$0.00	\$0.00	\$0.00	\$0.00
C1. Fondo para Entidades Federativas y Municipios Productores de Hidrocarburos	\$0.00	\$0.00	\$0.00	\$0.00	\$0.00	\$0.00
C2. Fondo Minero	\$0.00	\$0.00	\$0.00	\$0.00	\$0.00	\$0.00
D. Transferencias, Subsidios y Subvenciones, y Pensiones y Jubilaciones	\$0.00	\$0.00	\$0.00	\$0.00	\$0.00	\$0.00
E. Otras Transferencias Federales Etiquetadas	\$0.00	\$0.00	\$0.00	\$0.00	\$0.00	\$0.00
II. Total de Transferencias Federales Etiquetadas	\$0.00	\$0.00	\$0.00	\$0.00	\$0.00	\$0.00
IIa. Total de Transferencias Estatales Etiquetadas	\$0.00	\$0.00	\$0.00	\$0.00	\$0.00	\$0.00
III. Ingresos Derivados de Financiamientos	\$0.00	\$0.00	\$0.00	\$0.00	\$0.00	\$0.00
A. Ingresos Derivados de Financiamientos	\$0.00	\$0.00	\$0.00	\$0.00	\$0.00	\$0.00
IV. Total de Ingresos	\$94,486,000.00	\$566,217.67	\$95,052,217.67	\$95,052,217.67	\$95,052,217.67	\$566,217.67
Datos Informativos						
1. Ingresos Derivados de Financiamientos con Fuente de Pago de Ingresos de Libre Disposición						
2. Ingresos Derivados de Financiamientos con Fuente de Pago de Transferencias Federales Etiquetadas						
3. Ingresos Derivados de Financiamientos (3 = 1 + 2)						



Baboo

Revisó

Autorizó

Ciudad Juárez, Saltillo, Toluca, Querétaro, Pachuca

Subdirectora de Recursos Financieros

Ricardo Benítez Gómez Landero

Director de Administración

Pedro José María García Montañez

Magistrado Presidente



TEJAV

Tribunal Estatal de Justicia
Administrativa de Veracruz

**Estado Analítico del Ejercicio
del Presupuesto de Egresos
Detallado - LDF (Clasificación
por Objeto del Gasto)**

Concepto	Aprobado	Ampliaciones / (Reducciones)	Egresos Modificado	Devengado	Pagado	Subejercicio
I. Gasto No Etiquetado	\$94,486,000.00	\$566,217.67	\$95,052,217.67	\$94,393,551.64	\$93,801,689.58	\$658,666.03
A. Servicios personales	\$68,880,052.00	\$0.00	\$68,880,052.00	\$68,558,230.78	\$68,057,623.98	\$321,821.22
a1) Remuneraciones al personal de carácter permanente.	\$28,305,327.00	-\$6,659,226.22	\$21,646,100.78	\$21,610,797.29	\$21,610,797.29	\$35,303.49
a2) Remuneraciones al personal de carácter transitorio	\$0.00	\$69,600.00	\$69,600.00	\$69,600.00	\$69,600.00	\$0.00
a3) Remuneraciones adicionales y especiales	\$3,356,133.00	\$1,762,710.17	\$5,118,843.17	\$5,117,473.38	\$5,117,473.38	\$1,369.79
a4) Seguridad social	\$4,841,792.00	-\$2,570,562.44	\$2,271,229.56	\$2,269,940.78	\$1,963,605.97	\$1,288.78
a5) Otras prestaciones sociales y económicas	\$30,310,320.00	\$7,399,172.97	\$37,709,492.97	\$37,425,633.81	\$37,231,361.82	\$283,859.16
a6) Previsiones	\$0.00	\$0.00	\$0.00	\$0.00	\$0.00	\$0.00
a7) Pago de estímulos a servidores públicos	\$2,066,480.00	-\$1,694.48	\$2,064,785.52	\$2,064,785.52	\$2,064,785.52	\$0.00
B. Materiales y suministros	\$1,535,086.00	\$1,758,547.25	\$3,293,633.25	\$3,150,945.91	\$3,068,729.92	\$142,687.34
b1) Materiales de administración, emisión de documentos y artículos oficiales	\$1,120,086.00	\$1,421,287.91	\$2,541,373.91	\$2,413,571.96	\$2,331,355.97	\$127,801.95
b2) Alimentos y utensilios	\$30,000.00	\$18,351.12	\$48,351.12	\$46,704.62	\$46,704.62	\$1,646.50
b3) Materias primas y materiales de producción y comercialización	\$0.00	\$0.00	\$0.00	\$0.00	\$0.00	\$0.00
b4) Materiales y artículos de construcción y de reparación	\$25,000.00	\$228,884.75	\$253,884.75	\$253,359.04	\$253,359.04	\$525.71
b5) Productos químicos, farmacéuticos y de laboratorio	\$0.00	\$819.34	\$819.34	\$819.34	\$819.34	\$0.00
b6) Combustibles, lubricantes y aditivos	\$360,000.00	\$30,168.61	\$390,168.61	\$377,668.35	\$377,668.35	\$12,500.26
b7) Vestuario, blancos, prendas de protección y artículos deportivos	\$0.00	\$5,250.01	\$5,250.01	\$5,250.01	\$5,250.01	\$0.00
b8) Materiales y suministros para seguridad	\$0.00	\$0.00	\$0.00	\$0.00	\$0.00	\$0.00
b9) Herramientas, refacciones y accesorios menores	\$0.00	\$53,785.51	\$53,785.51	\$53,572.59	\$53,572.59	\$212.92
C. Servicios generales	\$8,658,862.00	\$7,010,093.25	\$15,668,955.25	\$15,488,835.78	\$15,479,796.51	\$180,119.47
c1) Servicios básicos	\$911,000.00	-\$401,953.64	\$509,046.36	\$453,983.18	\$453,983.18	\$55,063.18
c2) Servicios de arrendamiento	\$3,320,000.00	-\$211,138.12	\$3,108,861.88	\$3,100,941.64	\$3,100,941.64	\$7,920.24
c3) Servicios profesionales, científicos, técnicos y otros servicios	\$1,302,000.00	\$1,364,797.65	\$2,666,797.65	\$2,619,298.96	\$2,619,298.96	\$47,498.69
c4) Servicios financieros, bancarios y comerciales	\$200,000.00	-\$33,790.78	\$166,209.22	\$144,479.59	\$144,479.59	\$21,729.63
c5) Servicios de instalación, reparación, mantenimiento y conservación	\$0.00	\$6,329,195.56	\$6,329,195.56	\$6,329,162.61	\$6,329,162.61	\$32.95
c6) Servicios de comunicación social y publicidad	\$180,000.00	-\$158,443.97	\$21,556.03	\$6,556.03	\$6,556.03	\$15,000.00
c7) Servicios de traslado y viáticos	\$496,500.00	-\$157,987.17	\$338,512.83	\$332,181.73	\$332,181.73	\$6,331.10
c8) Servicios oficiales	\$26,646.00	\$193,989.80	\$220,635.80	\$194,092.12	\$194,092.12	\$26,543.68
c9) Otros servicios generales	\$2,222,716.00	\$85,423.92	\$2,308,139.92	\$2,308,139.92	\$2,299,100.65	\$0.00
D. Transferencias, asignaciones, subsidios y otras ayudas	\$0.00	\$0.00	\$0.00	\$0.00	\$0.00	\$0.00
d1) Transferencias internas y asignaciones al sector público	\$0.00	\$0.00	\$0.00	\$0.00	\$0.00	\$0.00





Concepto	Aprobado	Ampliaciones / (Reducciones)	Egresos			Subejercicio
			Modificado	Devengado	Pagado	
d2) Transferencias al resto del sector público	\$0.00	\$0.00	\$0.00	\$0.00	\$0.00	\$0.00
d3) Subsidios y subvenciones	\$0.00	\$0.00	\$0.00	\$0.00	\$0.00	\$0.00
d4) Ayudas sociales	\$0.00	\$0.00	\$0.00	\$0.00	\$0.00	\$0.00
d5) Pensiones y jubilaciones	\$0.00	\$0.00	\$0.00	\$0.00	\$0.00	\$0.00
d6) Transferencias a fideicomisos, mandatos y otros análogos	\$0.00	\$0.00	\$0.00	\$0.00	\$0.00	\$0.00
d7) Transferencias a la seguridad social	\$0.00	\$0.00	\$0.00	\$0.00	\$0.00	\$0.00
d8) Donativos	\$0.00	\$0.00	\$0.00	\$0.00	\$0.00	\$0.00
d9) Transferencias al exterior	\$0.00	\$0.00	\$0.00	\$0.00	\$0.00	\$0.00
E. Bienes muebles, inmuebles e intangibles	\$8,412,000.00	-\$1,202,422.83	\$7,209,577.17	\$7,195,539.17	\$7,195,539.17	\$14,038.00
e1) Mobiliario y equipo de administración	\$5,710,000.00	-\$547,335.58	\$5,162,664.42	\$5,162,664.42	\$5,162,664.42	\$0.00
e2) Mobiliario y equipo educacional y recreativo	\$220,000.00	-\$99,291.08	\$120,708.92	\$120,708.92	\$120,708.92	\$0.00
e3) Equipo e instrumental médico y de laboratorio	\$0.00	\$0.00	\$0.00	\$0.00	\$0.00	\$0.00
e4) Vehículos y equipo de transporte	\$600,000.00	\$518,955.00	\$1,118,955.00	\$1,104,917.00	\$1,104,917.00	\$14,038.00
e5) Equipo de defensa y seguridad	\$0.00	\$0.00	\$0.00	\$0.00	\$0.00	\$0.00
e6) Maquinaria, otros equipos y herramientas	\$150,000.00	-\$124,505.62	\$25,494.38	\$25,494.38	\$25,494.38	\$0.00
e7) Activos biológicos	\$0.00	\$0.00	\$0.00	\$0.00	\$0.00	\$0.00
e8) Bienes inmuebles	\$0.00	\$0.00	\$0.00	\$0.00	\$0.00	\$0.00
e9) Activos intangibles	\$1,732,000.00	-\$950,245.55	\$781,754.45	\$781,754.45	\$781,754.45	\$0.00
F. Inversión pública	\$7,000,000.00	-\$7,000,000.00	\$0.00	\$0.00	\$0.00	\$0.00
f1) Obra pública en bienes de dominio público	\$0.00	\$0.00	\$0.00	\$0.00	\$0.00	\$0.00
f2) Obra pública en bienes propios	\$7,000,000.00	-\$7,000,000.00	\$0.00	\$0.00	\$0.00	\$0.00
f3) Proyectos productivos y acciones de fomento	\$0.00	\$0.00	\$0.00	\$0.00	\$0.00	\$0.00
G. Inversiones financieras y otras provisiones	\$0.00	\$0.00	\$0.00	\$0.00	\$0.00	\$0.00
g1) Inversiones para el fomento de actividades productivas	\$0.00	\$0.00	\$0.00	\$0.00	\$0.00	\$0.00
g2) Acciones y participaciones de capital	\$0.00	\$0.00	\$0.00	\$0.00	\$0.00	\$0.00
g3) Compra de títulos y valores	\$0.00	\$0.00	\$0.00	\$0.00	\$0.00	\$0.00
g4) Concesión de préstamos	\$0.00	\$0.00	\$0.00	\$0.00	\$0.00	\$0.00
g5) Inversiones en fideicomisos, mandatos y otros análogos	\$0.00	\$0.00	\$0.00	\$0.00	\$0.00	\$0.00
g6) Otras inversiones financieras	\$0.00	\$0.00	\$0.00	\$0.00	\$0.00	\$0.00
g7) Provisiones para contingencias y otras erogaciones especiales	\$0.00	\$0.00	\$0.00	\$0.00	\$0.00	\$0.00
H. Participaciones y aportaciones	\$0.00	\$0.00	\$0.00	\$0.00	\$0.00	\$0.00

RP

Λ

ki

Concepto	Aprobado	Ampliaciones / (Reducciones)	Egresos			Subejercicio
			Modificado	Devengado	Pagado	
h1) Participaciones	\$0.00	\$0.00	\$0.00	\$0.00	\$0.00	\$0.00
h2) Aportaciones	\$0.00	\$0.00	\$0.00	\$0.00	\$0.00	\$0.00
h3) Convenios	\$0.00	\$0.00	\$0.00	\$0.00	\$0.00	\$0.00
I. Deuda pública	\$0.00	\$0.00	\$0.00	\$0.00	\$0.00	\$0.00
i1) Amortización de la deuda pública	\$0.00	\$0.00	\$0.00	\$0.00	\$0.00	\$0.00
i2) Intereses de la deuda pública	\$0.00	\$0.00	\$0.00	\$0.00	\$0.00	\$0.00
i3) Comisiones de la deuda pública	\$0.00	\$0.00	\$0.00	\$0.00	\$0.00	\$0.00
i4) Gastos de la deuda pública	\$0.00	\$0.00	\$0.00	\$0.00	\$0.00	\$0.00
i5) Costo por coberturas	\$0.00	\$0.00	\$0.00	\$0.00	\$0.00	\$0.00
i6) Apoyos financieros	\$0.00	\$0.00	\$0.00	\$0.00	\$0.00	\$0.00
i7) Adeudos de ejercicios fiscales anteriores (ADEFAS)	\$0.00	\$0.00	\$0.00	\$0.00	\$0.00	\$0.00
II. Gasto Etiquetado	\$0.00	\$0.00	\$0.00	\$0.00	\$0.00	\$0.00
A. Servicios personales	\$0.00	\$0.00	\$0.00	\$0.00	\$0.00	\$0.00
a1) Remuneraciones al personal de carácter permanente.	\$0.00	\$0.00	\$0.00	\$0.00	\$0.00	\$0.00
a2) Remuneraciones al personal de carácter transitorio	\$0.00	\$0.00	\$0.00	\$0.00	\$0.00	\$0.00
a3) Remuneraciones adicionales y especiales	\$0.00	\$0.00	\$0.00	\$0.00	\$0.00	\$0.00
a4) Seguridad social	\$0.00	\$0.00	\$0.00	\$0.00	\$0.00	\$0.00
a5) Otras prestaciones sociales y económicas	\$0.00	\$0.00	\$0.00	\$0.00	\$0.00	\$0.00
a6) Previsiones	\$0.00	\$0.00	\$0.00	\$0.00	\$0.00	\$0.00
a7) Pago de estímulos a servidores públicos	\$0.00	\$0.00	\$0.00	\$0.00	\$0.00	\$0.00
B. Materiales y suministros	\$0.00	\$0.00	\$0.00	\$0.00	\$0.00	\$0.00
b1) Materiales de administración, emisión de documentos y artículos oficiales	\$0.00	\$0.00	\$0.00	\$0.00	\$0.00	\$0.00
b2) Alimentos y utensilios	\$0.00	\$0.00	\$0.00	\$0.00	\$0.00	\$0.00
b3) Materias primas y materiales de producción y comercialización	\$0.00	\$0.00	\$0.00	\$0.00	\$0.00	\$0.00
b4) Materiales y artículos de construcción y de reparación	\$0.00	\$0.00	\$0.00	\$0.00	\$0.00	\$0.00
b5) Productos químicos, farmacéuticos y de laboratorio	\$0.00	\$0.00	\$0.00	\$0.00	\$0.00	\$0.00
b6) Combustibles, lubricantes y aditivos	\$0.00	\$0.00	\$0.00	\$0.00	\$0.00	\$0.00
b7) Vestuario, blancos, prendas de protección y artículos deportivos	\$0.00	\$0.00	\$0.00	\$0.00	\$0.00	\$0.00
b8) Materiales y suministros para seguridad	\$0.00	\$0.00	\$0.00	\$0.00	\$0.00	\$0.00
b9) Herramientas, refacciones y accesorios menores	\$0.00	\$0.00	\$0.00	\$0.00	\$0.00	\$0.00
C. Servicios generales	\$0.00	\$0.00	\$0.00	\$0.00	\$0.00	\$0.00

Handwritten marks and signatures on the right side of the page, including a blue checkmark and a signature.

Concepto	Aprobado	Ampliaciones / (Reducciones)	Egresos			Subejercicio
			Modificado	Devengado	Pagado	
c1) Servicios básicos	\$0.00	\$0.00	\$0.00	\$0.00	\$0.00	\$0.00
c2) Servicios de arrendamiento	\$0.00	\$0.00	\$0.00	\$0.00	\$0.00	\$0.00
c3) Servicios profesionales, científicos, técnicos y otros servicios	\$0.00	\$0.00	\$0.00	\$0.00	\$0.00	\$0.00
c4) Servicios financieros, bancarios y comerciales	\$0.00	\$0.00	\$0.00	\$0.00	\$0.00	\$0.00
c5) Servicios de instalación, reparación, mantenimiento y conservación	\$0.00	\$0.00	\$0.00	\$0.00	\$0.00	\$0.00
c6) Servicios de comunicación social y publicidad	\$0.00	\$0.00	\$0.00	\$0.00	\$0.00	\$0.00
c7) Servicios de traslado y viáticos	\$0.00	\$0.00	\$0.00	\$0.00	\$0.00	\$0.00
c8) Servicios oficiales	\$0.00	\$0.00	\$0.00	\$0.00	\$0.00	\$0.00
c9) Otros servicios generales	\$0.00	\$0.00	\$0.00	\$0.00	\$0.00	\$0.00
D. Transferencias, asignaciones, subsidios y otras ayudas	\$0.00	\$0.00	\$0.00	\$0.00	\$0.00	\$0.00
d1) Transferencias internas y asignaciones al sector público	\$0.00	\$0.00	\$0.00	\$0.00	\$0.00	\$0.00
d2) Transferencias al resto del sector público	\$0.00	\$0.00	\$0.00	\$0.00	\$0.00	\$0.00
d3) Subsidios y subvenciones	\$0.00	\$0.00	\$0.00	\$0.00	\$0.00	\$0.00
d4) Ayudas sociales	\$0.00	\$0.00	\$0.00	\$0.00	\$0.00	\$0.00
d5) Pensiones y jubilaciones	\$0.00	\$0.00	\$0.00	\$0.00	\$0.00	\$0.00
d6) Transferencias a fideicomisos, mandatos y otros análogos	\$0.00	\$0.00	\$0.00	\$0.00	\$0.00	\$0.00
d7) Transferencias a la seguridad social	\$0.00	\$0.00	\$0.00	\$0.00	\$0.00	\$0.00
d8) Donativos	\$0.00	\$0.00	\$0.00	\$0.00	\$0.00	\$0.00
d9) Transferencias al exterior	\$0.00	\$0.00	\$0.00	\$0.00	\$0.00	\$0.00
E. Bienes muebles, inmuebles e intangibles	\$0.00	\$0.00	\$0.00	\$0.00	\$0.00	\$0.00
e1) Mobiliario y equipo de administración	\$0.00	\$0.00	\$0.00	\$0.00	\$0.00	\$0.00
e2) Mobiliario y equipo educacional y recreativo	\$0.00	\$0.00	\$0.00	\$0.00	\$0.00	\$0.00
e3) Equipo e instrumental médico y de laboratorio	\$0.00	\$0.00	\$0.00	\$0.00	\$0.00	\$0.00
e4) Vehículos y equipo de transporte	\$0.00	\$0.00	\$0.00	\$0.00	\$0.00	\$0.00
e5) Equipo de defensa y seguridad	\$0.00	\$0.00	\$0.00	\$0.00	\$0.00	\$0.00
e6) Maquinaria, otros equipos y herramientas	\$0.00	\$0.00	\$0.00	\$0.00	\$0.00	\$0.00
e7) Activos biológicos	\$0.00	\$0.00	\$0.00	\$0.00	\$0.00	\$0.00
e8) Bienes inmuebles	\$0.00	\$0.00	\$0.00	\$0.00	\$0.00	\$0.00
e9) Activos intangibles	\$0.00	\$0.00	\$0.00	\$0.00	\$0.00	\$0.00
F. Inversión pública	\$0.00	\$0.00	\$0.00	\$0.00	\$0.00	\$0.00
f1) Obra pública en bienes de dominio público	\$0.00	\$0.00	\$0.00	\$0.00	\$0.00	\$0.00

[Handwritten signature and initials in blue ink]

Concepto	Aprobado	Ampliaciones / (Reducciones)	Egresos Modificado	Devengado	Pagado	Subejercicio
f2) Obra pública en bienes propios	\$0.00	\$0.00	\$0.00	\$0.00	\$0.00	\$0.00
f3) Proyectos productivos y acciones de fomento	\$0.00	\$0.00	\$0.00	\$0.00	\$0.00	\$0.00
G. Inversiones financieras y otras provisiones	\$0.00	\$0.00	\$0.00	\$0.00	\$0.00	\$0.00
g1) Inversiones para el fomento de actividades productivas	\$0.00	\$0.00	\$0.00	\$0.00	\$0.00	\$0.00
g2) Acciones y participaciones de capital	\$0.00	\$0.00	\$0.00	\$0.00	\$0.00	\$0.00
g3) Compra de títulos y valores	\$0.00	\$0.00	\$0.00	\$0.00	\$0.00	\$0.00
g4) Concesión de préstamos	\$0.00	\$0.00	\$0.00	\$0.00	\$0.00	\$0.00
g5) Inversiones en fideicomisos, mandatos y otros análogos	\$0.00	\$0.00	\$0.00	\$0.00	\$0.00	\$0.00
g6) Otras inversiones financieras	\$0.00	\$0.00	\$0.00	\$0.00	\$0.00	\$0.00
g7) Provisiones para contingencias y otras erogaciones especiales	\$0.00	\$0.00	\$0.00	\$0.00	\$0.00	\$0.00
H. Participaciones y aportaciones	\$0.00	\$0.00	\$0.00	\$0.00	\$0.00	\$0.00
h1) Participaciones	\$0.00	\$0.00	\$0.00	\$0.00	\$0.00	\$0.00
h2) Aportaciones	\$0.00	\$0.00	\$0.00	\$0.00	\$0.00	\$0.00
h3) Convenios	\$0.00	\$0.00	\$0.00	\$0.00	\$0.00	\$0.00
I. Deuda pública	\$0.00	\$0.00	\$0.00	\$0.00	\$0.00	\$0.00
i1) Amortización de la deuda pública	\$0.00	\$0.00	\$0.00	\$0.00	\$0.00	\$0.00
i2) Intereses de la deuda pública	\$0.00	\$0.00	\$0.00	\$0.00	\$0.00	\$0.00
i3) Comisiones de la deuda pública	\$0.00	\$0.00	\$0.00	\$0.00	\$0.00	\$0.00
i4) Gastos de la deuda pública	\$0.00	\$0.00	\$0.00	\$0.00	\$0.00	\$0.00
i5) Costo por coberturas	\$0.00	\$0.00	\$0.00	\$0.00	\$0.00	\$0.00
i6) Apoyos financieros	\$0.00	\$0.00	\$0.00	\$0.00	\$0.00	\$0.00
i7) Adeudos de ejercicios fiscales anteriores (ADEFAS)	\$0.00	\$0.00	\$0.00	\$0.00	\$0.00	\$0.00
III. Total de Egresos	\$94,486,000.00	\$566,217.67	\$95,052,217.67	\$94,393,551.64	\$93,801,689.58	\$658,666.03



Elaboró

Revisó

Autorizó

Guadalupe Salvador Pasqual
Subdirectora de Recursos Financieros

Ricardo Benítez Gómez Landero
Director de Administración

Pedro José María García Montañez
Magistrado Presidente



TEJAV

Tribunal Estatal de Justicia
Administrativa de Veracruz

**Estado Analítico del
Ejercicio del Presupuesto
de Egresos Detallado - LDF
(Clasificación
Administrativa)**

Concepto	Aprobado	Ampliaciones / (Reducciones)	Egresos			Subejercicio
			Modificado	Devengado	Pagado	
I. Gasto No Etiquetado	\$94,486,000.00	\$566,217.67	\$95,052,217.67	\$94,393,551.64	\$93,801,689.58	\$658,666.03
1 Tribunal Estatal de Justicia Administrativa	\$94,486,000.00	\$566,217.67	\$95,052,217.67	\$94,393,551.64	\$93,801,689.58	\$658,666.03
II. Gasto Etiquetado	\$0.00	\$0.00	\$0.00	\$0.00	\$0.00	\$0.00
1 Tribunal Estatal de Justicia Administrativa	\$0.00	\$0.00	\$0.00	\$0.00	\$0.00	\$0.00
III. Total de Egreso	\$94,486,000.00	\$566,217.67	\$95,052,217.67	\$94,393,551.64	\$93,801,689.58	\$658,666.03



Revisó

Revisó

Autorizó

Guadalupe Salvador Pascual
Subdirectora de Recursos Financieros

Ricardo Benítez Gómez Landero
Director de Administración

Pedro José María García Montañez
Magistrado Presidente



TEJAV

Tribunal Estatal de Justicia
Administrativa de Veracruz

**Estado Analítico del Ejercicio
del Presupuesto de Egresos
Detallado - LDF (Clasificación
Funcional)**



Concepto	Aprobado	Ampliaciones / (Reducciones)	Egresos			Subejercicio
			Modificado	Devengado	Pagado	
I. Gasto No Etiquetado	\$94,486,000.00	\$566,217.67	\$95,052,217.67	\$94,393,551.64	\$93,801,689.58	\$658,666.03
A. Gobierno	\$94,486,000.00	\$566,217.67	\$95,052,217.67	\$94,393,551.64	\$93,801,689.58	\$658,666.03
a1) Legislación	\$0.00	\$0.00	\$0.00	\$0.00	\$0.00	\$0.00
a2) Justicia	\$94,486,000.00	\$566,217.67	\$95,052,217.67	\$94,393,551.64	\$93,801,689.58	\$658,666.03
a3) Coordinación de la política de gobierno	\$0.00	\$0.00	\$0.00	\$0.00	\$0.00	\$0.00
a4) Relaciones Exteriores	\$0.00	\$0.00	\$0.00	\$0.00	\$0.00	\$0.00
a5) Asuntos Financieros Y Hacendarios	\$0.00	\$0.00	\$0.00	\$0.00	\$0.00	\$0.00
a6) Seguridad Nacional	\$0.00	\$0.00	\$0.00	\$0.00	\$0.00	\$0.00
a7) Asuntos de Orden Público y de Seguridad Interior	\$0.00	\$0.00	\$0.00	\$0.00	\$0.00	\$0.00
a8) Otros Servicios Generales	\$0.00	\$0.00	\$0.00	\$0.00	\$0.00	\$0.00
B. Desarrollo Social	\$0.00	\$0.00	\$0.00	\$0.00	\$0.00	\$0.00
b1) Protección Ambiental	\$0.00	\$0.00	\$0.00	\$0.00	\$0.00	\$0.00
b2) Vivienda y Servicios a la Comunidad	\$0.00	\$0.00	\$0.00	\$0.00	\$0.00	\$0.00
b3) Salud	\$0.00	\$0.00	\$0.00	\$0.00	\$0.00	\$0.00
b4) Recreación, Cultura y Otras Manifestaciones Sociales	\$0.00	\$0.00	\$0.00	\$0.00	\$0.00	\$0.00
b5) Educación	\$0.00	\$0.00	\$0.00	\$0.00	\$0.00	\$0.00
b6) Protección Social En Salud	\$0.00	\$0.00	\$0.00	\$0.00	\$0.00	\$0.00
b7) Otros Asuntos Sociales	\$0.00	\$0.00	\$0.00	\$0.00	\$0.00	\$0.00
C. Desarrollo Económico	\$0.00	\$0.00	\$0.00	\$0.00	\$0.00	\$0.00
c1) Asuntos Económicos, Comerciales y Laborales en General	\$0.00	\$0.00	\$0.00	\$0.00	\$0.00	\$0.00
c2) Agropecuaria, Silvicultura, Pesca y Caza	\$0.00	\$0.00	\$0.00	\$0.00	\$0.00	\$0.00
c3) Combustibles y Energía	\$0.00	\$0.00	\$0.00	\$0.00	\$0.00	\$0.00
c4) Minería, Manufacturas y Construcción	\$0.00	\$0.00	\$0.00	\$0.00	\$0.00	\$0.00
c5) Transporte	\$0.00	\$0.00	\$0.00	\$0.00	\$0.00	\$0.00
c6) Comunicaciones	\$0.00	\$0.00	\$0.00	\$0.00	\$0.00	\$0.00
c7) Turismo	\$0.00	\$0.00	\$0.00	\$0.00	\$0.00	\$0.00
c8) Ciencia, Tecnología e Innovación	\$0.00	\$0.00	\$0.00	\$0.00	\$0.00	\$0.00
c9) Otras Industrias y Otros Asuntos Económicos	\$0.00	\$0.00	\$0.00	\$0.00	\$0.00	\$0.00

Handwritten signatures and initials on the right margin of the table.



Concepto	Aprobado	Ampliaciones / (Reducciones)	Egresos			
			Modificado	Devengado	Pagado	Subejercicio
c4) Minería, Manufacturas y Construcción	\$0.00	\$0.00	\$0.00	\$0.00	\$0.00	\$0.00
c5) Transporte	\$0.00	\$0.00	\$0.00	\$0.00	\$0.00	\$0.00
c6) Comunicaciones	\$0.00	\$0.00	\$0.00	\$0.00	\$0.00	\$0.00
c7) Turismo	\$0.00	\$0.00	\$0.00	\$0.00	\$0.00	\$0.00
c8) Ciencia, Tecnología e Innovación	\$0.00	\$0.00	\$0.00	\$0.00	\$0.00	\$0.00
c9) Otras Industrias y Otros Asuntos Económicos	\$0.00	\$0.00	\$0.00	\$0.00	\$0.00	\$0.00
D. Otras No Clasificadas en Funciones Anteriores	\$0.00	\$0.00	\$0.00	\$0.00	\$0.00	\$0.00
d1) Transacciones De La Deuda Pública / Costo Financiero De La Deuda	\$0.00	\$0.00	\$0.00	\$0.00	\$0.00	\$0.00
d2) Transferencias, Participaciones Y Aportaciones Entre Diferentes Niveles y	\$0.00	\$0.00	\$0.00	\$0.00	\$0.00	\$0.00
d3) Saneamiento Del Sistema Financiero	\$0.00	\$0.00	\$0.00	\$0.00	\$0.00	\$0.00
d4) Adeudos De Ejercicios Fiscales Anteriores	\$0.00	\$0.00	\$0.00	\$0.00	\$0.00	\$0.00
III. Total de Egresos	\$94,486,000.00	\$566,217.67	\$95,052,217.67	\$94,393,551.64	\$93,801,689.58	\$658,666.03



Elaboró

Revisó

Autorizó

Guadalupe Salvador Pascual
Subdirectora de Recursos Financieros

Ricardo Benítez Gómez Landero
Director de Administración

Pedro José María García Montañez
Magistrado Presidente



TEJAV

Tribunal Estatal de Justicia
Administrativa de Veracruz

**Estado Analítico del Ejercicio
del Presupuesto de Egresos
Detallado - LDF (Clasificación
de Servicios Personales por
Categoría)**

Estado Analítico del Ejercicio del Presupuesto de Egresos Detallado - LDF
Clasificación de Servicios Personales por Categoría
Del 1 de enero al 31 de diciembre de 2018

Concepto	Egresos					
	Aprobado	Ampliaciones / (Reducciones)	Modificado	Devengado	Pagado	Subejercicio
I. Gasto No Etiquetado	\$68,880,052.00	\$0.00	\$68,880,052.00	\$68,558,230.78	\$68,057,623.98	\$321,821.22
A. Personal Administrativo y de Servicio Público	\$68,880,052.00	\$0.00	\$68,880,052.00	\$68,558,230.78	\$68,057,623.98	\$321,821.22
B. Magisterio	\$0.00	\$0.00	\$0.00	\$0.00	\$0.00	\$0.00
C. Servicios de Salud	\$0.00	\$0.00	\$0.00	\$0.00	\$0.00	\$0.00
c1) Personal Administrativo	\$0.00	\$0.00	\$0.00	\$0.00	\$0.00	\$0.00
c2) Personal Médico, Paramédico y afín	\$0.00	\$0.00	\$0.00	\$0.00	\$0.00	\$0.00
D. Seguridad Pública	\$0.00	\$0.00	\$0.00	\$0.00	\$0.00	\$0.00
E. Gastos asociados a la implementación de nuevas leyes federales o reformas de las mismas	\$0.00	\$0.00	\$0.00	\$0.00	\$0.00	\$0.00
e1) nombre del programa o ley 1	\$0.00	\$0.00	\$0.00	\$0.00	\$0.00	\$0.00
e2) nombre del programa o ley 2	\$0.00	\$0.00	\$0.00	\$0.00	\$0.00	\$0.00
F. Sentencias laborales definitivas	\$0.00	\$0.00	\$0.00	\$0.00	\$0.00	\$0.00
II. Gasto Etiquetado	\$0.00	\$0.00	\$0.00	\$0.00	\$0.00	\$0.00
A. Personal Administrativo y de Servicio Público	\$0.00	\$0.00	\$0.00	\$0.00	\$0.00	\$0.00
B. Magisterio	\$0.00	\$0.00	\$0.00	\$0.00	\$0.00	\$0.00
C. Servicios de Salud	\$0.00	\$0.00	\$0.00	\$0.00	\$0.00	\$0.00
c1) Personal Administrativo	\$0.00	\$0.00	\$0.00	\$0.00	\$0.00	\$0.00
c2) Personal Médico, Paramédico y afín	\$0.00	\$0.00	\$0.00	\$0.00	\$0.00	\$0.00
D. Seguridad Pública	\$0.00	\$0.00	\$0.00	\$0.00	\$0.00	\$0.00
E. Gastos asociados a la implementación de nuevas leyes federales o reformas de las mismas	\$0.00	\$0.00	\$0.00	\$0.00	\$0.00	\$0.00
e1) nombre del programa o ley 1	\$0.00	\$0.00	\$0.00	\$0.00	\$0.00	\$0.00
e2) nombre del programa o ley 2	\$0.00	\$0.00	\$0.00	\$0.00	\$0.00	\$0.00
F. Sentencias laborales definitivas	\$0.00	\$0.00	\$0.00	\$0.00	\$0.00	\$0.00
III. Total de Gasto en Servicios Personales	\$68,880,052.00	\$0.00	\$68,880,052.00	\$68,558,230.78	\$68,057,623.98	\$321,821.22



Elaboró

Revisó

Autorizó

Guadalupe Salvador Pascual

Subdirectora de Recursos Financieros

Ricardo Benítez Gómez Landero

Director de Administración

Pedro José María García Montañez

Magistrado Presidente



TEJAV

Tribunal Estatal de Justicia
Administrativa de Veracruz

Guía de Cumplimiento.



TRIBUNAL ESTATAL DE JUSTICIA ADMINISTRATIVA
Guía de Cumplimiento de la Ley de Disciplina Financiera de las Entidades Federativas y Municipios
 Del 01 de Enero al 31 de diciembre de 2018

Indicadores de Observancia (c)	Implementación		Resultado		Fundamento (h)	Comentarios (i)
	SI Mecanismo de Verificación (d)	NO Fecha estimada de cumplimiento (e)	Monto o valor (f)	Unidad (pesos/ porcentaje) (g)		
INDICADORES PRESUPUESTARIOS						
A. INDICADORES CUANTITATIVOS						
1 Balance Presupuestario Sostenible (j)						
a. Propuesto	Iniciativa de Ley de Ingresos y Proyecto de Presupuesto de Egresos		94,486,000.00	pesos	Art. 6 y 19 de la LDF	Este ente público recibe subsidio estatal, por tanto su ingreso no se encuentra contemplado en la Ley de Ingresos del Estado solo en el Decreto de Presupuesto de Egresos, adicionalmente genera ingresos por derechos, productos y aprovechamientos.
b. Aprobado	Ley de Ingresos y Presupuesto de Egresos Cuenta Pública / Formato 4		94,486,000.00	pesos	Art. 6 y 19 de la LDF	
c. Ejercido	LDF		94,393,551.64	pesos	Art. 6 y 19 de la LDF	
2 Balance Presupuestario de Recursos Disponibles Sostenible (k)						
a. Propuesto	Iniciativa de Ley de Ingresos y Proyecto de Presupuesto de Egresos		94,486,000.00	pesos	Art. 6 y 19 de la LDF	Este ente público recibe subsidio estatal, por tanto su ingreso no se encuentra contemplado en la Ley de Ingresos del Estado solo en el Decreto de Presupuesto de Egresos, adicionalmente genera ingresos por derechos, productos y aprovechamientos.
b. Aprobado	Ley de Ingresos y Presupuesto de Egresos Cuenta Pública / Formato 4		94,486,000.00	pesos	Art. 6 y 19 de la LDF	
c. Ejercido	LDF		94,393,551.64	pesos	Art. 6 y 19 de la LDF	
3 Financiamiento Neto dentro del Techo de Financiamiento Neto (l)						
a. Propuesto	Iniciativa de Ley de Ingresos		0	pesos	Art. 6, 19 y 46 de la LDF	
b. Aprobado	Ley de Ingresos		0	pesos	Art. 6, 19 y 46 de la LDF	
c. Ejercido	Cuenta Pública / Formato 4		0	pesos	Art. 6, 19 y 46 de la LDF	
4 Recursos destinados a la atención de desastres naturales						
a. Asignación al fideicomiso para desastres naturales (m)						
a.1 Pagado	Reporte Trim. Formato 6 a)		0	pesos	Art. 9 de la LDF	
a.2 Pagado	Cuenta Pública / Formato 6 a)		0	pesos	Art. 9 de la LDF	
b. Aportación promedio realizada por la Entidad Federativa durante los 5 ejercicios previos, para infraestructura dañada por desastres naturales (n)	Autorizaciones de recursos aprobados por el FONDEN		0	pesos	Art. 9 de la LDF	
c. Saldo del fideicomiso para desastres naturales (o)	Cuenta Pública / Auxiliar de Cuentas		0	pesos	Art. 9 de la LDF	
d. Costo promedio de los últimos 5 ejercicios de la reconstrucción de infraestructura dañada por desastres naturales (p)	Autorizaciones de recursos aprobados por el FONDEN		0	pesos	Art. 9 de la LDF	
5 Techo para servicios personales (q)						
a. Asignación en el Presupuesto de Egresos	Reporte Trim. Formato 6 d)		68,880,052.00	pesos	Art. 10 y 21 de la LDF	
b. Ejercido	Reporte Trim. Formato 6 d)		68,558,230.78	pesos	Art. 13 fracc. V y 21 de la LDF	
6 Previsiones de gasto para compromisos de pago derivados de APPS (r)						
a. Asignación en el Presupuesto de Egresos						
7 Techo de ADEFFAS para el ejercicio fiscal (s)						
a. Propuesto	Presupuesto de Egresos		0	pesos	Art. 11 y 21 de la LDF	
b. Aprobado	Proyecto de Presupuesto de Egresos		0	pesos	Art. 12 y 20 de la LDF	
c. Ejercido	Reporte Trim. Formato 6 a)		0	pesos	Art. 12 y 20 de la LDF	
	Cuenta Pública / Formato 6 a)		0	pesos	Art. 12 y 20 de la LDF	



TRIBUNAL ESTATAL DE JUSTICIA ADMINISTRATIVA
Guía de Cumplimiento de la Ley de Disciplina Financiera de las Entidades Federativas y Municipios
Del 01 de Enero al 31 de diciembre de 2018

Indicadores de Observancia (c)	Implementación		Resultado		Fundamento (h)	Comentarios (i)
	SI Mecanismo de Verificación (d)	NO Fecha estimada de cumplimiento (e)	Monto o valor (f)	Unidad (pesos/ porcentaje) (g)		
B. INDICADORES CUALITATIVOS						
1. Iniciativa de Ley de Ingresos y Proyecto de Presupuesto de Egresos						
a. <i>Objetivos anuales, estrategias y metas para el ejercicio fiscal (t)</i>	Iniciativa de Ley de Ingresos y Proyecto de Presupuesto de Egresos		N/A		Art. 5 y 18 de la LDF	Este ente público recibe subsidio estatal, por tanto su ingreso no se encuentra contemplado en la ley de Ingresos del Estado solo en el Decreto de Presupuesto de Egresos, adicionalmente genera ingresos por derechos, productos y aprovechamientos.
b. <i>Proyecciones de ejercicios posteriores (u)</i>	Iniciativa de Ley de Ingresos y Proyecto de Presupuesto de Egresos / Formatos 7 a) y b)		N/A		Art. 5 y 18 de la LDF	
c. <i>Descripción de riesgos relevantes y propuestas de acción para enfrentarlos (v)</i>	Iniciativa de Ley de Ingresos y Proyecto de Presupuesto de Egresos		N/A		Art. 5 y 18 de la LDF	
d. <i>Resultados de ejercicios fiscales anteriores y el ejercicio fiscal en cuestión (w)</i>	Iniciativa de Ley de Ingresos y Proyecto de Presupuesto de Egresos / Formatos 7 c) y d)		N/A		Art. 5 y 18 de la LDF	
e. <i>Estudio actuarial de las pensiones de sus trabajadores (x)</i>	Proyecto de Presupuesto de Egresos / Formato 8		N/A		Art. 5 y 18 de la LDF	
2. Balance Presupuestario de Recursos Disponibles, en caso de ser negativo						
<i>Razones excepcionales que justifican el Balance Presupuestario de Recursos Disponibles negativo (y)</i>						
a. <i>Fuente de recursos para cubrir el Balance Presupuestario de Recursos Disponibles negativo (z)</i>	Iniciativa de Ley de Ingresos o Proyecto de Presupuesto de Egresos		N/A		Art. 6 y 19 de la LDF	
b. <i>Número de ejercicios fiscales y acciones necesarias para cubrir el Balance Presupuestario de Recursos Disponibles negativo (aa)</i>	Iniciativa de Ley de Ingresos o Proyecto de Presupuesto de Egresos		N/A		Art. 6 y 19 de la LDF	
c. <i>Informes Trimestrales sobre el avance de las acciones para recuperar el Balance Presupuestario de Recursos Disponibles (bb)</i>	Reporte Trim. y Cuenta Pública		N/A		Art. 6 y 19 de la LDF	
3. Servicios Personales						
a. <i>Remuneraciones de los servidores públicos (cc)</i>	Proyecto de Presupuesto		68,880,052.00		Art. 10 y 21 de la LDF	
b. <i>Previsiones salariales y económicas para cubrir incrementos salariales, creación de plazas y otros (dd)</i>	Proyecto de Presupuesto		0		Art. 10 y 21 de la LDF	
INDICADORES DEL EJERCICIO PRESUPUESTARIO						
A. INDICADORES CUANTITATIVOS						
1. Ingresos Excedentes derivados de Ingresos de Libre Disposición						
a. <i>Monto de Ingresos Excedentes derivados de ILD (ee)</i>	Cuenta Pública / Formato 5		566,217.67	pesos	Art. 14 y 21 de la LDF	
b. <i>Monto de Ingresos Excedentes derivados de ILD destinados al fin del A.14, fracción I de la LDF (ff)</i>	Cuenta Pública		0	pesos	Art. 14 y 21 de la LDF	
c. <i>Monto de Ingresos Excedentes derivados de ILD destinados al fin del A.14, fracción II, a) de la LDF (gg)</i>	Cuenta Pública		0	pesos	Art. 14 y 21 de la LDF	
d. <i>Monto de Ingresos Excedentes derivados de ILD destinados al fin del A.14, fracción II, b) de la LDF (hh)</i>	Cuenta Pública		0	pesos	Art. 14 y 21 de la LDF	
e. <i>Monto de Ingresos Excedentes derivados de ILD destinados al fin del artículo noveno transitorio de la LDF (ii)</i>	Cuenta Pública		0	pesos	Art. Noveno Transitorio de la LDF	

B. INDICADORES CUALITATIVOS



TRIBUNAL ESTADAL DE JUSTICIA ADMINISTRATIVA
Guía de Cumplimiento de la Ley de Disciplina Financiera de las Entidades Federativas y Municipios
Del 01 de Enero al 31 de diciembre de 2018

Indicadores de Observancia (c)	Implementación		Resultado		Fundamento (h)	Comentarios (i)
	SI	NO	Monto o valor (f)	Unidad (pesos/ porcentaje) (g)		
Análisis Costo-Beneficio para programas o proyectos de inversión mayores a 10 millones de UDIS (jj) Análisis de conveniencia y análisis de transferencia de riesgos de los proyectos APPs (kk) Identificación de población objetivo, destino y temporalidad de subsidios (ll)	Mecanismo de Verificación (d) Página de internet de la Secretaría de Finanzas o Tesorería Municipal	Fecha estimada de cumplimiento (e)	N/A		Art. 13 frac. III y 21 de la LDF	
	Página de internet de la Secretaría de Finanzas o Tesorería Municipal		N/A		Art. 13 frac. III y 21 de la LDF	
	Página de internet de la Secretaría de Finanzas o Tesorería Municipal		N/A		Art. 13 frac. VII y 21 de la LDF	
INDICADORES DE DEUDA PÚBLICA						
A. INDICADORES CUANTITATIVOS						
1. Obligaciones a Corto Plazo						
a. Límite de Obligaciones a Corto Plazo (mm)		N.A.	N/A	pesos	Art. 30 frac. I de la LDF	
b. Obligaciones a Corto Plazo (nn)		N.A.	N/A	pesos	Art. 30 frac. I de la LDF	

Eduardo
Subdirector de Recursos Financieros

Reyes
Ricardo Benitez Gómez Landero
Director de Administración

Aldorcci
Pietro José Mare García Domínguez
Magistrado Presidente



TEJAV

Tribunal Estatal de Justicia
Administrativa de Veracruz

CUARTO INFORME TRIMESTRAL

OCTUBRE- DICIEMBRE

2018